

2024年10月入学・進学
2025年4月入学・進学（第1回・第2回）

岡山大学大学院医歯薬学総合研究科
博士課程

学生募集要項

GRADUATE SCHOOL OF MEDICINE, DENTISTRY AND
PHARMACEUTICAL SCIENCES

OKAYAMA UNIVERSITY

岡山大学大学院医歯薬学総合研究科

鹿田キャンパス

連絡先 岡山大学大学院医歯薬学総合研究科等学務課教務グループ

所在地 〒700-8558 岡山市北区鹿田町2丁目5番1号

電話 (医学系) 大学院担当 TEL 086-235-7986 (直通)

(歯学系) 歯学部担当 TEL 086-235-6627 (直通)

津島キャンパス

連絡先 岡山大学大学院医歯薬学総合研究科等薬学系事務室

所在地 〒700-8530 岡山市北区津島中1丁目1番1号

電話 (薬学系) 教務学生担当 TEL 086-251-7923 (直通)

公式ウェブサイト

<https://www.mdps.okayama-u.ac.jp/>

目 次

アドミッション・ポリシー

I 募集人員	1 ページ
II 入試日程	1 ページ
III 一般入試	2 ページ
IV 進学者選考	9 ページ
V 外国人留学生特別入試	15 ページ
VI 出願資格 事前審査手続要領	22 ページ
VII 研究科案内	24 ページ
VIII 教員組織と研究内容	28 ページ

入学試験に関する照会先

鹿田キャンパス

〒700-8558 岡山市北区鹿田町2丁目5番1号
岡山大学大学院医歯薬学総合研究科等学務課教務グループ
(医学系) 大学院担当 TEL 086-235-7986
(歯学系) 歯学部担当 TEL 086-235-6627

津島キャンパス

〒700-8530 岡山市北区津島中1丁目1番1号
岡山大学大学院医歯薬学総合研究科等薬学系事務室
(薬学系) 教務学生担当 TEL 086-251-7923

学生募集要項及び出願書類は、本研究科公式ウェブサイトからダウンロードの上、出願してください。

アドミッション・ポリシー

求める学生像

大学院医歯薬学総合研究科医歯薬学専攻（博士課程）では、次のような学生を求めています。

- ・医学・歯学・薬学領域の創造的研究、学際的研究、国際的研究を志す人
- ・高度先端医療、全人的医療を志す人
- ・医療系社会人として活躍しながら研究を志す人
- ・6年制の医学・歯学・薬学教育を受け医療資格を有する人、または関連領域の修士課程、博士前期課程の修了者として相応しい知識・技能・態度を修得している人

入学者選抜の基本方針

人間・社会・自然を理性的に理解するための視点は様々であり、多様な学生を確保するために6種の入学者選抜試験を実施しています。

一般入試（第1回、第2回）

筆記試験と口述試験を課しています。筆記試験では、医歯薬学分野の英語課題を用い、語学力のみならず、論理構造の理解力、日本語の表現力等を総合的に評価します。また、志望する教育研究分野の専門科目により、医歯薬学の専門性への理解力を評価します。専門科目の口述試験では、専門科目に関する知識、理解力やキャリアプランなどについて志望する研究分野の教員が評価します。

進学者選考

筆記試験と口述試験を課しています。筆記試験では、医歯薬学分野の英語課題を用い、語学力のみならず、論理構造の理解力、日本語の表現力等を総合的に評価します。専門科目の口述試験では、専門科目に関する知識、理解力やキャリアプランなどについて志望する研究分野の教員が評価します。

外国人留学生特別入試

面接試験、書類審査と口述試験を課しています。面接試験では、受験時までには修得した専門性、キャリアプラン、就学の前提となる異文化適応状況と経済状況などについて、複数の教員が多面的に確認します。書類審査では、研究計画書の作成により、論理構造の理解力、執筆能力等を総合的に評価します。専門科目の口述試験では、専門科目に関する知識、理解力やキャリアプランなどについて志望する研究分野の教員が評価します。

学力の3要素対応表

入試区分	知識・技能		思考力・判断力・表現力等の能力		主体性を持って多様な人々と協働して学ぶ態度	
一般入試	☆	口述試験（専門科目）	◎	英語 専門科目	☆	口述試験（専門科目）
進学者選考	☆	口述試験（専門科目）	◎	英語	☆	口述試験（専門科目）
外国人留学生特別入試	☆	面接 日本語又は英語の外部検 定試験の成績 口述試験（専門科目）	◎	英語又は日本語	☆	面接 口述試験（専門科目）

(注)◎は特に重視する要素、☆は総合的な判断となる要素

各要素に関する資料は、「主とする資料」であり、それ以外の要素でも活用する場合はある。

① 医学学位プログラム

医学学位プログラムでは、次のような学生を求めています。

- ・医学の創造的研究，学際的研究，国際的研究を志す人
- ・高度先端医療，全人的医療を志す人
- ・医療系社会人として活躍しながら研究を志す人
- ・6年制の医学・歯学・薬学教育を受け医療資格を有する人，または関連領域の修士課程，博士前期課程の修了者として相応しい知識・技能・態度を修得している人

② 歯学学位プログラム

歯学学位プログラムでは、次のような学生を求めています。

- ・歯学の創造的研究，学際的研究，国際的研究を志す人
- ・高度先端歯科医療，全人的歯科医療を志す人
- ・歯科診療領域の専門医を目指す人
- ・医療系社会人として活躍しながら研究を志す人
- ・6年制の医学・歯学・薬学教育を受け医療資格を有する人，または関連領域の修士課程，博士前期課程の修了者として相応しい知識・技能・態度を修得している人

③ 薬学学位プログラム

薬学学位プログラムでは、次のような学生を求めています。

- ・最先端の研究動向を把握し，地域から国際社会まで幅広く普遍的に貢献する高度専門医療人や薬学研究者（大学教員を含む）を志す人
- ・医・歯・薬学の専門的知識を統合した学際的研究を志す人
- ・世界をリードする先端的・独創的研究を推進し，研究成果を発信する人
- ・薬学・薬物治療学及び関連分野に関する高度で幅広い知識を修得し，科学の進歩に適応しうる問題解決能力を涵養する人

上記のアドミッション・ポリシーの他に，本研究科の人材養成目的，ディグリー・ポリシー及びカリキュラム・ポリシーは，以下の研究科ウェブサイトを参照してください。

人材養成目的及び3ポリシー

<https://www.mdps.okayama-u.ac.jp/about/3policy/>

I 募集人員

専攻	2025年4月入学 募集人員(注1)	2024年10月入学
医歯薬学専攻	128人	若干人

(注1) 募集人員には，進学者選考，外国人留学生特別入試及びARTプログラム特別入試での若干人を含みます。

II 入試日程

	2024年10月入学 2025年4月入学(第1回入試)	2025年4月入学(第2回入試)
出願期間	2024年 7月12日(金) ~ 2024年 7月26日(金)	2024年12月10日(火) ~ 2024年12月23日(月)
試験日	一般入試 及び 進学者選考 2024年 8月22日(木)	一般入試 及び 進学者選考 2025年 1月16日(木)
	外国人留学生特別入試 2024年 8月21日(水) 及び 2024年 8月22日(木)	外国人留学生特別入試 2025年 1月15日(水) 及び 2025年 1月16日(木)
合格者発表	2024年 9月 6日(金)	2025年 2月21日(金)

※試験に関する重要なお知らせが生じた場合には，医歯薬学総合研究科公式ウェブサイトにより周知を行いますので，必ず確認してください。

Ⅲ 一般入試

Ⅰ 出願資格

次のいずれかに該当する者 又は 2024年10月入学の入学志願者については2024年9月までに、2025年4月入学の入学志願者については2025年3月までに該当する見込みの者

- (1) 日本の大学（学校教育法第83条に定める大学をいう。以下同じ。）の医学を履修する課程，歯学を履修する課程，薬学を履修する課程（修業年限が6年であるものに限る。以下同じ。）又は獣医学を履修する課程を卒業した者
- (2) 外国において，学校教育における18年（最終の課程は医学を履修する課程，歯学を履修する課程，薬学を履修する課程又は獣医学を履修する課程）の課程を修了した者
- (3) 外国の学校が行う通信教育における授業科目を我が国において履修することにより当該外国の学校教育における18年（最終の課程は医学を履修する課程，歯学を履修する課程，薬学を履修する課程又は獣医学を履修する課程）を修了した者
- (4) 我が国において，外国の大学の課程（その修了者が当該外国の学校教育における18年（最終の課程は医学を履修する課程，歯学を履修する課程，薬学を履修する課程又は獣医学を履修する課程）の課程を修了したとされるものに限る。）を有するものとして当該外国の学校教育制度において位置付けられた教育施設であって，文部科学大臣が別に指定するものの当該課程を修了した者
- (5) 外国の大学その他の外国の学校（その教育研究活動等の総合的な状況について，当該外国の政府又は関係機関の認証を受けた者による評価を受けたもの又はこれに準ずるものとして文部科学大臣が別に指定するものに限る。）において，修業年限が5年以上である課程（医学を履修する課程，歯学を履修する課程，薬学を履修する課程又は獣医学を履修する課程に限る）を修了すること（当該外国の学校が行う通信教育における授業科目を我が国において履修することにより当該課程を修了すること及び当該外国の学校教育制度において位置付けられた教育施設であって前号の指定を受けたものにおいて課程を修了することを含む。）により，学士の学位に相当する学位を授与された者
- (6) 文部科学大臣の指定した者（昭和30年4月8日文部省告示第39号）
 - ① 日本の修士課程を修了した者又は学校教育法（昭和22年法律第26号）第99条第2項の専門職大学院の課程を修了した者及び修士の学位の授与を受けることができる者
 - ② 防衛省設置法（昭和29年法律第164号）による防衛医科大学校を卒業した者
 - ③ 旧大学令（大正7年勅令第388号）による日本の大学の医学を履修する課程又は歯学を履修する課程の学部において，医学を履修する課程又は歯学を履修する課程を履修し，これらの学部を卒業した者
 - ④ 前期2年及び後期3年の課程の区分を設けない日本の博士課程に2年以上在学し，30単位以上を修得し，かつ，必要な研究指導を受けた者（学位規則の一部を改正する省令（昭和49年文部省令第29号）による改正前の学位規則（昭和28年文部省令第9号）第6条第1号に該当する者を含む。）で本研究科において，日本の大学の医学を履修する課程，歯学を履修する課程，薬学を履修する課程又は獣医学を履修する課程を卒業した者と同等以上の学力があると認められた者
 - ⑤ 日本の大学（医学を履修する課程，歯学を履修する課程，薬学を履修する課程又は獣医学を履修する課程を除く。）を卒業し，又は外国において学校教育における16年の課程を修了した後，大学，研究所等において2年以上研究に従事した者で，本研究科において，当該研究の成果等により，日本の大学の医学を履修する課程，歯学を履修する課程，薬学を履修する課程又は獣医学を履修する課程を卒業した者と同等以上の学力があると認められた者
- (7) 次のいずれかに該当する者であって，本研究科において，所定の単位を優れた成績で修得したと認められた者
 - ① 日本の大学（医学を履修する課程，歯学を履修する課程，薬学を履修する課程又は獣医学を履修する課程）に4年以上在学した者
 - ② 外国において学校教育における16年の課程（最終の課程は医学を履修する課程，歯学を履修する課程，薬学を履修する課程又は獣医学を履修する課程）を修了した者
 - ③ 外国の学校が行う通信教育における授業科目を我が国において履修することにより当該外国の学校における16年の課程（最終の課程は医学を履修する課程，歯学を履修する課程，薬学を履修する課程又は獣医学を履修する課程）を修了した者
 - ④ 我が国において，外国の大学の課程（最終の課程は医学を履修する課程，歯学を履修する課程，薬学を履修する課程又は獣医学を履修する課程）を有するものとして当該外国の学校教育制度において位置付けられた教育施設であって，文部科学大臣が別に指定するものの当該課程

を修了した者

- (8) 本研究科において、個別の入学資格審査により、日本の大学（医学を履修する課程，歯学を履修する課程，薬学を履修する課程又は獣医学を履修する課程）を卒業した者と同等以上の学力があると認められた者で，24歳に達する者

- (注1) 出願資格(6)の④・⑤，(7)，(8)に該当する入学志願者は，出願の前に個別の入学資格審査を行います。
- (注2) 日本国籍を有しない者で，入学後，在留資格を「留学」とする予定の者については，「V 外国人留学生特別入試」（15ページ記載）により出願してください。
- (注3) 岡山大学大学院博士前期課程，修士課程及び専門職大学院の課程を2024年10月進学の入学志願者については2024年9月に，2025年4月進学の入学志願者については2025年3月に修了する見込みの者は，「IV 進学者選考」（9ページ記載）により出願してください。

2 出願資格における個別の入学資格審査

1の「出願資格」(6)の④・⑤，(7)，(8)による入学志願者は，出願の前に，入学資格認定のための個別の入学資格審査を行いますので，22ページの「VI 出願資格 事前審査手続要領」を参照の上，期限までに必要書類を提出してください。

3 障がい等のある方の出願

障がい等のある入学志願者は，受験上及び修学上特別な配慮を必要とすることがありますので，出願に先立ち，次により相談してください。

相談結果の通知及び特別な配慮に基づく必要な措置を講ずるための所要時間を考慮し，少しでも早く相談してください。

	2024年10月入学 2025年4月入学（第1回入試）	2025年4月入学（第2回入試）
相談締切期限	2024年6月7日（金）	2024年11月11日（月）
相談方法	「出願に伴う事前相談書」を請求して，医師の診断書及び障害者手帳の写し（交付されている方のみ）を添えて相談してください。	
請求先・相談先	「4 出願手続の（3）出願書類提出先」に請求・相談してください。	

4 出願手続

(1) 出願方法

入学志願者は，注意事項に留意し，(5)の「出願に必要な書類等」を，出願期間内に下記の提出先へ持参又は出願期間内に必着するよう「書留・速達」として郵送してください。

出願に必要な書類等のうち，様式が指定されているものについては，医歯薬学総合研究科公式ウェブサイトよりダウンロードの上，提出してください。

【<https://www.mdps.okayama-u.ac.jp/>】

(2) 出願期間

2024年10月入学 2025年4月入学（第1回入試）	2025年4月入学（第2回入試）
2024年7月12日（金）～ 2024年7月26日（金） 必着	2024年12月10日（火）～ 2024年12月23日（月） 必着

持参する場合の受付時間は，各日とも9時00分から17時00分までとします。（ただし，土曜日・日曜日，祝日を除きます。）

郵送の場合も，**上記期限内に必着**としますので，郵便事情等を十分考慮の上，余裕をもって発送してください。出願期間中に一部の書類を提出し，出願期間後に不足する書類を追加提出することは認められません。

なお，封筒表面に「**医歯薬学総合研究科（博士課程）一般入試入学願書在中**」と朱書きし，**発送時に到着日時を必ず確認**しておいてください。

(3) 出願書類提出先

提出先は、志望する教育研究分野により異なります。28ページの「Ⅷ 教員組織と研究内容」を参照してください。

鹿田キャンパス

〒700-8558 岡山市北区鹿田町2丁目5番1号

岡山大学大学院医歯薬学総合研究科等学務課教務グループ

(医学系) 大学院担当 (管理棟1階) TEL: 086-235-7986

(歯学系) 歯学部担当 (歯学部棟5階) TEL: 086-235-6627

津島キャンパス

〒700-8530 岡山市北区津島中1丁目1番1号

岡山大学大学院医歯薬学総合研究科等薬学系事務室

(薬学系) 教務学生担当 (薬学部1号館) TEL: 086-251-7923

(4) 出願上の注意

- ① 出願を希望する方は、あらかじめ志望する教育研究分野の指導教授と面談し、入学後の研究・教育及び修了後の進路について相談してください。
- ② 出願書類のうち、英語以外の外国語で書かれた証明書等には、その日本語訳を添付してください。
- ③ 出願後の出願書類等の記載内容についての変更は認められません。
- ④ 出願書類受理後は、いかなる理由があっても返却しません。
- ⑤ 出願書類に不備があるもの及び入学検定料に不足のあるものは受理しません。
- ⑥ 出願書類等の記載内容に虚偽の記載があった場合は、入学後においても入学が取り消されることがありますので注意してください。
- ⑦ 改姓(名)前の証明書を使用する場合の提出書類について、志願票の氏名と異なる旧姓(名)の記載された証明書も使用できますが、その場合は、改姓(名)の日付と新旧姓(名)を入学志願者本人が記入した文書(署名入りのもの。様式は任意です。)を添付してください。

(5) 出願に必要な書類等

出願に必要な書類等	摘 要
① 志願票 ・ 受験票・写真票	医歯薬学総合研究科公式ウェブサイトよりダウンロードし、印刷したものに記入等の上、提出してください。 電話番号、E-mailは確実に連絡が取れるものを記入し、E-mailは岡山大学からのメール(@adm.okayama-u.ac.jp)が受信できるように設定してください。
② 写真	縦4cm×横3cm、カラー、上半身、無帽、正面向きで出願前3か月以内に撮影した写真を「写真票」の所定欄にのりで貼り付けてください。貼る前に、写真の裏面に志望の教育研究分野名と氏名を記入してください。
③ 入学検定料	30,000円 (振込手数料が別に必要です。) 入学検定料は、別紙「入学検定料支払の流れ」に従って支払ってください。支払確認後に、「入学検定料支払証明書」を印刷し、出願書類の所定欄にのりで貼り付けて提出してください。 出願期間の1ヶ月前から入学検定料のオンライン支払手続きが可能です。 [入学検定料の返還について] 次の場合を除き、いかなる理由があっても支払済の入学検定料は返還しません。 ア 入学検定料を支払ったが出願しなかった(出願書類等を提出しなかった又は出願が受理されなかった)場合 イ 入学検定料を誤って二重に支払った場合 [入学検定料の免除について] 本学では、2023年4月以降に災害救助法の適用を受けた災害により被災した方の経済的負担を軽減し、進学機会の確保を図るために、入学検定料免除の特例措置を講じます。 詳細については、本学公式ウェブサイトに掲載している「入学検定料の免除手続き」をご確認ください。 https://www.okayama-u.ac.jp/tp/admission/menjo.html

④卒業（見込）証明書 及び修了（見込） 証明書	最終学歴が大学卒業（見込）の方は出身大学の卒業（見込）証明書を、最終学歴が修士課程又は専門職大学院の修了（見込）の方は、出身大学の卒業証明書と、修士課程又は専門職大学院の修了（見込）証明書の両方を、提出してください。 それぞれ、出身大学の学長（学部長）又は研究科長が作成した証明書を提出してください。（卒業証書や学位記ではありません。） ただし、本学医学部医学科、歯学部及び薬学部薬学科出身者は、大学の卒業（見込）証明書は不要です。
⑤成績証明書	最終学歴が大学卒業（見込）の方は出身大学の成績証明書を、最終学歴が修士課程又は専門職大学院の修了（見込）の方は、出身大学の成績証明書と、修士課程又は専門職大学院の成績証明書の両方を、提出してください。 それぞれ、出身大学の学長（学部長）及び研究科長が作成した証明書を提出してください。 ただし、本学医学部医学科、歯学部及び薬学部薬学科出身者は、大学の成績証明書は不要です。
⑥受験票等送付用封筒	長形3号封筒（23.5cm×12cm）に、受験票の送付先（入学志願者本人の郵便番号、住所、氏名）を明記し、344円分の切手を貼ってください。
⑦宛名票	合格通知 及び 入学手続書類等の送付用 合格者発表日及び入学手続書類発送時に確実に受理できる住所を記入してください。
⑧受験許可書・ 入学承諾書	出願時に、官公署・企業・病院等に勤務し、入学後もその職にある方は提出が必要です。（入学時まで勤務先が変わる場合は不要です。） 医歯薬学総合研究科公式ウェブサイトよりダウンロードした様式を使用して、勤務先（岡山大学病院も含む）が作成したものを提出してください。 なお、本研究科所定の様式によらず、任意の様式でも可としますが、所定様式記載の注意書きを必ず確認した上で、必要事項がすべて含まれる様式としてください。

【上記の他、必要によりその他の証明書等の提出を求めています。】

（6）個人情報の利用目的

提出された出願書類等及び記載されている個人情報は、入学者選抜に係る業務に使用します。また、岡山大学病院初期研修医の採用試験に応募した場合、本研究科への出願状況を、岡山大学病院卒後臨床研修センターに提供することがあります。

ただし、入学者については志願票に記載された氏名、性別、生年月日、現住所、出身学校等の個人情報を本学学務システムの学生基本情報への登録データとしても利用します。

また、合格者の受験番号、氏名（漢字・カナ）の個人情報については、本学授業料債権管理事務システム及び授業料免除事務システムの業務にも利用します。

なお、入学料免除の申請、入学料徴収猶予の申請、授業料免除の申請及び独立行政法人日本学生支援機構奨学金等への申請があった場合は、申請者本人の入学試験成績及び学業成績証明書を入学料免除等の業務に係る学力判定処理に利用することがあります。

5 受験票の交付

（1）受験票は、下記のとおり本人あて発送します。

なお、到着予定日までに到着しない場合には、「4 出願手続の（3）出願書類提出先」に連絡してください。

	2024年10月入学 2025年4月入学（第1回入試）	2025年4月入学（第2回入試）
送付時期	2024年 8月 2日（金）頃	2025年 1月 7日（火）頃
到着予定日	2024年 8月 7日（水）頃	2025年 1月10日（金）頃

- (2) 受験票は、試験当日及び入学手続並びに入試情報開示請求の際に必要となりますので、大切に保管しておいてください。

6 入学者選抜方法等

入学者の選抜は、筆記試験、口述試験及び出願書類等を総合して行います。

(1) 試験日及び試験内容

2024年10月入学及び2025年4月入学（第1回入試）

試験日	試験内容		試験時間
2024年8月22日（木）	筆記試験	英語※ ¹	9:00～11:00
		専門科目 （志望教育研究分野）	11:30～12:15
	口述試験	専門科目 （志望教育研究分野）	14:00～※ ²

2025年4月入学（第2回入試）

試験日	試験内容		試験時間
2025年1月16日（木）	筆記試験	英語※ ¹	9:00～11:00
		専門科目 （志望教育研究分野）	11:30～12:15
	口述試験	専門科目 （志望教育研究分野）	14:00～※ ²

※¹ 英語の試験には辞書の持ち込みを認めます。（冊子型のみ可。電子辞書は不可。）

・持込可能な辞書：英和辞典（ジーニアス、リーダーズ等）、和英辞典、英英辞典

・持込不可の辞書：医歯薬学に関する辞典、英和辞典（ステッドマン医学大事典、南山堂医学英和大辞典、ハイネマン歯科英和辞典等）

※² 詳細は、受験票送付時にお知らせします。

※³ 試験に関する重要なお知らせが生じた場合には、医歯薬学総合研究科公式ウェブサイトにより周知を行いますので、必ず確認してください。

(2) 試験場

試験場については、受験票送付時にお知らせします。

7 合格者発表

合格者の発表は、次のとおり公式ウェブサイトに掲載します。

	2024年10月入学 2025年4月入学（第1回入試）	2025年4月入学（第2回入試）
日時	2024年 9月 6日（金） 10時00分（予定）	2025年 2月21日（金） 10時00分（予定）
掲載場所	https://www.mdps.okayama-u.ac.jp/	

- 公式ウェブサイトに合格者の受験番号を掲載し、合格者には同日付けて合格通知書等を、出願時に提出のあった「宛名票」を用いて本人あてに送付します。
- 電話等による合否の問い合わせには一切応じません。

8 入学手続

(1) 入学手続方法

入学手続関係書類は、出願時に提出された「宛名票」を用いて、2024年10月入学者については2024年9月6日（金）付けて、2025年4月入学者については2025年2月21日（金）付けて合格者あてに発送します。

(2) 入学手続期間

2024年10月入学	2025年4月入学
2024年 9月12日(木), 9月13日(金) (予定)	2025年 3月13日(木), 3月14日(金) (予定)

9 入試情報の開示

(1) 開示対象者

2024年10月入学入試の受験者及び2025年4月入学入試の受験者

(2) 開示する内容

- ① 本人の試験成績(総得点, 口述試験結果)
- ② 合格者の成績情報(本人が受験した選抜の最高点, 最低点 及び 平均点)
ただし, 当該選抜の合格者が5人未満の場合は開示しません。

(3) 開示請求方法

「入試情報開示請求書」(所定様式)に受験票を添えて, 本人が下記(4)の開示請求受付期間中に, 「4 出願手続(3) 出願書類提出先」に提出してください。

なお, 「入試情報開示請求書」は「4 出願手続(3) 出願書類提出先」の窓口で入手するか, 郵送により請求してください。

郵送で請求する場合には, 返信用封筒(郵便番号・住所・氏名を明記し, 切手(25g以内の郵便物用)を貼った長形3号封筒(縦23.5cm×横12cm))を同封の上, 「受験番号」及び「入試情報開示請求書希望」の旨を明記し, 「4 出願手続(3) 出願書類提出先」に送付してください。

(4) 開示請求受付期間

2024年10月入学	2025年4月入学
2024年11月 1日(金)～ 12月27日(金)まで 9時00分～17時00分 (土・日曜日, 祝日は除く。)	2025年5月1日(木)～ 6月30日(月)まで 9時00分～17時00分 (土・日曜日, 祝日は除く。)

(注) 郵送による開示請求の場合は, 期間内の消印があるものに限り受け付けます。

(5) 開示方法

「入試情報開示請求書」受理後, 通知書の準備ができ次第, 速やかに開示(発送)します。

※ ただし, 2025年4月入学者から2025年6月より前に請求があった場合については, 6月以降の開示とし, 2024年10月入学者から2024年12月より前に請求があった場合については, 12月以降の開示とします。

請求書類に不備があるときには, 受理しない(修正を求める)ことがあります。

10 その他

(1) 入学金及び授業料

入学金 282,000円 [予定額]

授業料(前半期・後半期共) 267,900円 (年額 535,800円) [予定額]

※ 入学時及び在学中に改定が行われた場合には, 改定時から新たな金額が適用されます。

(2) 修学援助

修学援助の一環として, 入学金免除・徴収猶予, 授業料免除及び奨学金等の制度があります。

- ・ 学業成績及び収入状況等の条件を満たしていれば, 申請により, 入学金又は授業料の全額又は半額の免除を受けられる場合があります。
- ・ 学業成績及び収入状況等の条件を満たしていれば, 申請により, 各種奨学金の支給又は貸与を受けられる場合があります。日本学生支援機構の奨学金のほかに, 次のような奨学金があります。

【大本育英会給付奨学金(募集予定)】

公益財団法人大本育英会では, 以下に掲げる岡山大学(以下「本学」という。)の学生(日本国籍に限る)を応募対象として, 年額180万円(予定)の給付型奨学金を設けています。

- ・本学博士前期課程（修士課程）の学生で、本学博士後期課程（博士課程）への進学を予定する者（博士後期課程（博士課程）へ進学後、1～3年次の3年間支給）
- ・本学以外から入学した博士後期課程1年次生（2～3年次の2年間支給）
- ・本学医歯薬学総合研究科（博士課程）1年次生（2～4年次の3年間支給）

大本育英会給付奨学金及びその他民間団体・地方公共団体の奨学金の募集内容については、岡山大学ホームページの「民間・地方公共団体の奨学金」で最新情報を確認してください。

【URL】 https://www.okayama-u.ac.jp/tp/life/seikatu_a2-2.html

(3) 昼夜開講制及び長期履修制度について

博士課程では、社会人の受講に便宜を図るため、大学院設置基準第14条に定める教育方法の特例（昼夜開講制）を適用し、昼間だけでなく夜間等（土曜日、夏季・冬季休業など）においても授業及び研究指導を行っています。勤務しつつ入学する方は、事前に指導教授等と相談のうえ、入学手続き時に昼夜開講制を申請してください。

また、職業を有していることによる修学の困難さに対して、標準修業年限（4年）を超えて一定の期間にわたり計画的に教育課程を履修することができる「長期履修制度」を導入しています。

IV 進学者選考

1 出願資格

岡山大学大学院博士前期課程，修士課程及び専門職大学院の課程を2024年10月進学の入学志願者については2024年9月に，2025年4月進学の入学志願者については2025年3月に修了する見込みの者

2 障がい等のある方の出願

障がい等のある進学志願者は，受験上及び修学上特別な配慮を必要とすることがありますので，出願に先立ち，次により相談してください。

相談結果の通知及び特別な配慮に基づく必要な措置を講ずるための所要時間を考慮し，少しでも早く相談してください。

	2024年10月入学 2025年4月入学（第1回入試）	2025年4月入学（第2回入試）
相談締切期限	2024年6月 7日（金）	2024年11月11日（月）
相談方法	「出願に伴う事前相談書」を請求して，医師の診断書及び障害者手帳の写し（交付されている方のみ）を添えて相談してください。	
請求先・相談先	「3 出願手続の（3）出願書類提出先」に請求・相談してください。	

3 出願手続

(1) 出願方法

進学志願者は，注意事項に留意し，（5）の「出願に必要な書類等」を，出願期間内に下記の提出先へ持参又は出願期間内に必着するよう「書留・速達」として郵送してください。

出願に必要な書類等のうち，様式が指定されているものについては，医歯薬学総合研究科公式ウェブサイトよりダウンロードの上，提出してください。

【<https://www.mdps.okayama-u.ac.jp/>】

(2) 出願期間

2024年10月入学 2025年4月入学（第1回入試）	2025年4月入学（第2回入試）
2024年7月12日（金）～ 2024年7月26日（金） 必着	2024年12月10日（火）～ 2024年12月23日（月） 必着

持参する場合の受付時間は，各日とも9時00分から17時00分までとします。（ただし，土曜日・日曜日，祝日を除きます。）

郵送の場合も，**期限内に必着**としますので，郵便事情等を十分考慮の上，余裕をもって発送してください。出願期間中に一部の書類を提出し，出願期間後に不足する書類を追加提出することは認められません。

なお，封筒表面に「**医歯薬学総合研究科（博士課程）進学者選考入学願書在中**」と朱書きし，**発送時に到着日時を必ず確認**しておいてください。

(3) 出願書類提出先

提出先は，志望する教育研究分野により異なります。28ページの「Ⅷ 教員組織と研究内容」を参照してください。

鹿田キャンパス

〒700-8558 岡山市北区鹿田町2丁目5番1号

岡山大学大学院医歯薬学総合研究科等学務課教務グループ

（医学系）大学院担当（管理棟1階） TEL：086-235-7986

（歯学系）歯学部担当（歯学部棟5階） TEL：086-235-6627

津島キャンパス

〒700-8530 岡山市北区津島中1丁目1番1号

岡山大学大学院医歯薬学総合研究科等薬学系事務室

（薬学系）教務学生担当（薬学部1号館） TEL：086-251-7923

(4) 出願上の注意

- ① 出願を希望する方は、あらかじめ志望する教育研究分野の指導教授と面談し、進学後の研究・教育及び修了後の進路について相談してください。
- ② 出願書類のうち、英語以外の外国語で書かれた証明書等には、その日本語訳を添付してください。
- ③ 出願後の出願書類等の記載内容についての変更は認められません。
- ④ 出願書類受理後は、いかなる理由があっても返却しません。
- ⑤ 出願書類に不備があるものは受理しません。
- ⑥ 出願書類等の記載内容に虚偽の記載があった場合は、進学後においても進学が取り消されることがありますので注意してください。
- ⑦ 改姓(名)前の証明書を使用する場合の提出書類について、志願票の氏名と異なる旧姓(名)の記載された証明書も使用できますが、その場合は、改姓(名)の日付と新旧姓(名)を進学志願者本人が記入した文書(署名入りのもの。様式は任意です。)を添付してください。
- ⑧ 検定料は不要です。

(5) 出願に必要な書類等

出願に必要な書類等	摘 要
①志願票 ・受験票・写真票	医歯薬学総合研究科公式ウェブサイトよりダウンロードし、印刷したものに記入等の上、提出してください。 電話番号、E-mailは確実に連絡が取れるものを記入し、E-mailは岡山大学からのメール(@adm.okayama-u.ac.jp)が受信できるように設定してください。
②写真	縦4cm×横3cm、カラー、上半身、無帽、正面向きで出願前3か月以内に撮影した写真を「写真票」の所定欄ののりで貼り付けてください。貼る前に、写真の裏面に志望の教育研究分野名と氏名を記入してください。
③修了見込証明書	在籍中の研究科長が作成した証明書を提出してください。 ただし、本研究科医歯科学専攻を修了見込みの方は不要です。
④卒業証明書	出身大学の学部の卒業証明書が必要です。(卒業証書や学位記ではありません。) ただし、本研究科医歯科学専攻修了見込みの方は不要です。 中国の大学を卒業した方は、③の書類を提出してください。
⑤成績証明書	出身大学の学部及び在籍中の大学院両方の成績証明書が必要です。 それぞれ、出身大学の学長(学部長)及び在籍中の研究科長が作成した証明書を提出してください。 ただし、本研究科医歯科学専攻修了見込みの方は不要です。 中国の大学を卒業した方は、③の書類を提出してください。
⑥研究業績 ・研究計画書	本研究科所定の用紙
⑦受験票等送付用封筒	長形3号封筒(23.5cm×12cm)に、受験票の送付先(入学志願者本人の郵便番号、住所、氏名)を明記し、344円分の切手を貼ってください。
⑧宛名票	合格通知及び進学手続書類等の送付用 合格者発表日及び進学手続書類発送時に確実に受理できる住所を記入してください。
⑨受験許可書・ 入学承諾書	出願時に、官公署・企業・病院等に勤務し、入学後もその職にある方は提出が必要です。(入学時までに勤務先が変わる場合は不要です。) 医歯薬学総合研究科公式ウェブサイトよりダウンロードした様式を使用して、勤務先(岡山大学病院も含む)が作成したものを提出してください。 なお、本研究科所定の様式によらず、任意の様式でも可としますが、所定様式記載の注意書きを必ず確認した上で、必要事項がすべて含まれる様式としてください。

【外国人志願者のみ】 ⑩語学力を証明する資料	志望する教育研究分野の教授と相談し、第1回入試を受験する場合は2022年8月22日以降に、第2回入試を受験する場合は2023年1月16日以降に受験した、日本語能力試験N2以上の合格通知書、又は、英語におけるヨーロッパ言語共通参照枠(CEFR)のB2相当以上の成績証明書を提出してください。
【外国人志願者のみ】 ⑪住民票	現に日本国に在住の外国人の進学志願者は、市区町村長の交付する住民票(在留資格・在留期間が明示されたもの)を提出してください。
【外国人志願者のみ】 ⑫パスポートの写し	パスポートの名前、生年月日等が確認できるページの写しを提出してください。
<p>⑬【中国の大学を卒業した志願者のみ】</p> <p>中国高等教育学生信息网(CHSI)発行の<u>学位認証報告書(英文)</u>、<u>学歴証明書(英文)</u>及び<u>成績認証報告書(英文)</u>を提出してください。ただし、CHSIが発行し、岡山大学に直接送付する認証報告書のみ有効とします。 (大学院を修了した者について、<u>学部と大学院の両方の証明書の認証報告書</u>を提出してください。)</p> <p>CHSIのウェブサイト(中国語) https://www.chsi.com.cn/xlcx/rhsq.jsp または(日本語) http://www.chsi.jp/shinseikojin.html</p> <p>※注意事項： ・申請前に、ウェブサイトに記載されている最新の説明・関連内容をよく読んでください。 ・認証報告書は、認証機関から大学院医歯薬学総合研究科学務課大学院担当のメールアドレス(kdf7986@adm.okayama-u.ac.jp)又は(3)の出願書類提出先に直接送付されるように手続きをしてください。出願者から岡山大学に提出された認証報告書は受理できません。 ・認証機関が認証報告書の発行に要する日にちを確認し、本研究科の出願期間に間に合うように申請してください。</p>	

(6) 個人情報の利用目的

提出された出願書類等及び記載されている個人情報は、入学者選抜(進学者選考)に係る業務に使用します。また、岡山大学病院初期研修医の採用試験に応募した場合、本研究科への出願状況を、岡山大学病院卒後臨床研修センターに提供することがあります。

ただし、進学者については志願票に記載された氏名、性別、生年月日、現住所、出身学校等の個人情報を本学学務システムの学生基本情報への登録データとしても利用します。

また、合格者の受験番号、氏名(漢字・カナ)の個人情報については、本学授業料債権管理事務システム及び授業料免除事務システムの業務にも利用します。

なお、授業料免除の申請及び独立行政法人日本学生支援機構奨学金等への申請があった場合は、申請者本人の入学試験成績(進学者選考)及び学業成績証明書を授業料免除等の業務に係る学力判定処理に利用することがあります。

4 受験票の交付

(1) 受験票は、下記のとおり本人あて発送します。

なお、到着予定日までに到着しない場合には、「3 出願手続の(3) 出願書類提出先」に連絡してください。

	2024年10月入学 2025年4月入学(第1回入試)	2025年4月入学(第2回入試)
送付時期	2024年 8月 2日(金)頃	2025年 1月 7日(火)頃
到着予定日	2024年 8月 7日(水)頃	2025年 1月10日(金)頃

(2) 受験票は、試験当日及び進学手続並びに入試情報開示請求の際に必要となりますので、大切に保管しておいてください。

5 進学者選考方法等

進学者の選考は、筆記試験、口述試験及び出願書類等を総合して行います。

(1) 試験日及び試験内容

2024年10月入学及び2025年4月入学（第1回入試）

試験日	試験内容		試験時間
2024年8月22日（木）	筆記試験	英語※1	9:00～11:00
	口述試験	専門科目 （志望教育研究分野）	14:00～※2

2025年4月入学（第2回入試）

試験日	試験内容		試験時間
2025年1月16日（木）	筆記試験	英語※1	9:00～11:00
	口述試験	専門科目 （志望教育研究分野）	14:00～※2

※1 英語の試験には辞書の持ち込みを認めます。（冊子型のみ可。電子辞書は不可。）

・持込可能な辞書：英和辞典（ジーニアス、リーダーズ等）、和英辞典、英英辞典

・持込不可の辞書：医歯薬学に関する辞典、英和辞典（ステッドマン医学大事典、南山堂医学英和大辞典、ハイネマン歯科英和辞典等）

※2 詳細は、受験票送付時にお知らせします。

※3 試験に関する重要なお知らせが生じた場合には、医歯薬学総合研究科公式ウェブサイトにより周知を行いますので、必ず確認してください。

(2) 試験場

試験場については、受験票送付時にお知らせします。

6 合格者発表

合格者の発表は、次のとおり公式ウェブサイトに掲載します。

	2024年10月入学 2025年4月入学（第1回入試）	2025年4月入学（第2回入試）
日時	2024年 9月 6日（金） 10時00分（予定）	2025年 2月21日（金） 10時00分（予定）
掲載場所	https://www.mdps.okayama-u.ac.jp/	

① 公式ウェブサイトには合格者の受験番号を掲載し、合格者には同日付けて合格通知書等を、出願時に提出のあった「宛名票」を用いて本人あてに送付します。

② 電話等による合否の問い合わせには一切応じません。

7 進学手続

(1) 進学手続方法

入学手続関係書類は、出願時に提出された「宛名票」を用いて、2024年10月進学者については2024年9月6日（金）付けて、2025年4月進学者については2025年2月21日（金）付けて合格者あてに発送します。

(2) 入学手続期間

2024年10月入学	2025年4月入学
2024年 9月12日（木）、 9月13日（金）（予定）	2025年 3月13日（木）、 3月14日（金）（予定）

8 入試情報の開示

(1) 開示対象者

2024年10月入学入試の受験者及び2025年4月入学入試の受験者

(2) 開示する内容

- ① 本人の試験成績（総得点、口述試験結果）
- ② 合格者の成績情報（本人が受験した選抜の最高点、最低点 及び 平均点）
ただし、当該選抜の合格者が5人未満の場合は開示しません。

(3) 開示請求方法

「入試情報開示請求書」（所定様式）に受験票を添えて、本人が下記(4)の開示請求受付期間中に、「3 出願手続(3) 出願書類提出先」に提出してください。

なお、「入試情報開示請求書」は「3 出願手続(3) 出願書類提出先」の窓口で入手するか、郵送により請求してください。

郵送で請求する場合には、返信用封筒（郵便番号・住所・氏名を明記し、切手（25g以内の郵便物用）を貼った長形3号封筒（縦23.5cm×横12cm））を同封の上、「受験番号」及び「入試情報開示請求書希望」の旨を明記し、「3 出願手続(3) 出願書類提出先」に送付してください。

(4) 開示請求受付期間

2024年10月入学	2025年4月入学
2024年11月 1日（金）～ 12月27日（金）まで 9時00分～17時00分 （土・日曜日、祝日は除く。）	2025年5月1日（木）～ 6月30日（月）まで 9時00分～17時00分 （土・日曜日、祝日は除く。）

（注）郵送による開示請求の場合は、期間内の消印があるものに限り受け付けます。

(5) 開示方法

「入試情報開示請求書」受理後、通知書の準備ができ次第、速やかに開示（発送）します。

※ ただし、2025年4月進学者から2025年6月より前に請求があった場合については、6月以降の開示とし、2024年10月進学者から2024年12月より前に請求があった場合については、12月以降の開示とします。

請求書類に不備があるときには、受理しない（修正を求める）ことがあります。

9 その他

(1) 授業料（入学金は不要）

授業料（前半期・後半期共） 267,900円（年額 535,800円）[予定額]

※ 進学時及び在学中に改定が行われた場合には、改定時から新たな金額が適用されます。

(2) 修学援助

修学援助の一環として、授業料免除及び奨学金等の制度があります。

- ・ 学業成績及び収入状況等の条件を満たしていれば、申請により、授業料の全額又は半額の免除を受けられる場合があります。
- ・ 学業成績及び収入状況等の条件を満たしていれば、申請により、各種奨学金の支給又は貸与を受けられる場合があります。日本学生支援機構の奨学金のほかに、次のような奨学金があります。

【大育英会給付奨学金（募集予定）】

公益財団法人大育英会では、以下に掲げる岡山大学（以下「本学」という。）の学生（日本国籍に限る）を応募対象として、年額180万円（予定）の給付型奨学金を設けています。

- ・ 本学博士前期課程（修士課程）の学生で、本学博士後期課程（博士課程）への進学を予定する者（博士後期課程（博士課程）へ進学後、1～3年次の3年間支給）
- ・ 本学以外から入学した博士後期課程1年次生（2～3年次の2年間支給）
- ・ 本学医歯薬学総合研究科（博士課程）1年次生（2～4年次の3年間支給）

大本育英会給付奨学金及びその他民間団体・地方公共団体の奨学金の募集内容については、岡山大学ホームページの「民間・地方公共団体の奨学金」で最新情報を確認してください。

【URL】 https://www.okayama-u.ac.jp/tp/life/seikatu_a2-2.html

(3) 昼夜開講制及び長期履修制度について

博士課程では、社会人の受講に便宜を図るため、大学院設置基準第14条に定める教育方法の特例(昼夜開講制)を適用し、昼間だけでなく夜間等(土曜日、夏季・冬季休業など)においても授業及び研究指導を行っています。勤務しつつ進学する方は、進学手続き時に昼夜開講制を申請するようにしてください。

また、職業を有していることによる修学の困難さに対して、標準修業年限(4年)を超えて一定の期間にわたり計画的に教育課程を履修することができる「長期履修制度」を導入しています。

V 外国人留学生特別入試

I 出願資格

日本国籍を有しない者で、次のいずれかに該当する者又は2024年10月入学の入学志願者については2024年9月までに、2025年4月入学の入学志願者については2025年3月までに該当する見込みの者

- (1) 日本の大学（学校教育法第83条に定める大学をいう。以下同じ。）の医学を履修する課程、歯学を履修する課程、薬学を履修する課程（修業年限が6年であるものに限る。以下同じ。）又は獣医学を履修する課程を卒業した者
- (2) 外国において、学校教育における18年（最終の課程は医学を履修する課程、歯学を履修する課程、薬学を履修する課程又は獣医学を履修する課程）の課程を修了した者
- (3) 外国の学校が行う通信教育における授業科目を我が国において履修することにより当該外国の学校教育における18年（最終の課程は医学を履修する課程、歯学を履修する課程、薬学を履修する課程又は獣医学を履修する課程）を修了した者
- (4) 我が国において、外国の大学の課程（その修了者が当該外国の学校教育における18年（最終の課程は医学を履修する課程、歯学を履修する課程、薬学を履修する課程又は獣医学を履修する課程）の課程を修了したとされるものに限る。）を有するものとして当該外国の学校教育制度において位置付けられた教育施設であって、文部科学大臣が別に指定するものの当該課程を修了した者
- (5) 外国の大学その他の外国の学校（その教育研究活動等の総合的な状況について、当該外国の政府又は関係機関の認証を受けた者による評価を受けたもの又はこれに準ずるものとして文部科学大臣が別に指定するものに限る。）において、修業年限が5年以上である課程（医学を履修する課程、歯学を履修する課程、薬学を履修する課程又は獣医学を履修する課程に限る）を修了すること（当該外国の学校が行う通信教育における授業科目を我が国において履修することにより当該課程を修了すること及び当該外国の学校教育制度において位置付けられた教育施設であって前号の指定を受けたものにおいて課程を修了することを含む。）により、学士の学位に相当する学位を授与された者
- (6) 文部科学大臣の指定した者（昭和30年4月8日文部省告示第39号）
 - ① 日本の修士課程を修了した者又は学校教育法（昭和22年法律第26号）第99条第2項の専門職大学院の課程を修了した者及び修士の学位の授与を受けることができる者
 - ② 防衛省設置法（昭和29年法律第164号）による防衛医科大学校を卒業した者
 - ③ 旧大学令（大正7年勅令第388号）による日本の大学の医学を履修する課程又は歯学を履修する課程の学部において、医学を履修する課程又は歯学を履修する課程を履修し、これらの学部を卒業した者
 - ④ 前期2年及び後期3年の課程の区分を設けない日本の博士課程に2年以上在学し、30単位以上を修得し、かつ、必要な研究指導を受けた者（学位規則の一部を改正する省令（昭和49年文部省令第29号）による改正前の学位規則（昭和28年文部省令第9号）第6条第1号に該当する者を含む。）で本研究科において、日本の大学の医学を履修する課程、歯学を履修する課程、薬学を履修する課程又は獣医学を履修する課程を卒業した者と同等以上の学力があると認められた者
 - ⑤ 日本の大学（医学を履修する課程、歯学を履修する課程、薬学を履修する課程又は獣医学を履修する課程を除く。）を卒業し、又は外国において学校教育における16年の課程を修了した後、大学、研究所等において2年以上研究に従事した者で、本研究科において、当該研究の成果等により、日本の大学の医学を履修する課程、歯学を履修する課程、薬学を履修する課程又は獣医学を履修する課程を卒業した者と同等以上の学力があると認められた者
- (7) 次のいずれかに該当する者であって、本研究科において、所定の単位を優れた成績で修得したと認められた者
 - ① 日本の大学（医学を履修する課程、歯学を履修する課程、薬学を履修する課程又は獣医学を履修する課程）に4年以上在学した者
 - ② 外国において学校教育における16年の課程（最終の課程は医学を履修する課程、歯学を履修する課程、薬学を履修する課程又は獣医学を履修する課程）を修了した者
 - ③ 外国の学校が行う通信教育における授業科目を我が国において履修することにより当該外国の学校における16年の課程（最終の課程は医学を履修する課程、歯学を履修する課程、薬学を履修する課程又は獣医学を履修する課程）を修了した者
 - ④ 我が国において、外国の大学の課程（最終の課程は医学を履修する課程、歯学を履修する課程、薬学を履修する課程又は獣医学を履修する課程）を有するものとして当該外国の学校教育制度において位置付けられた教育施設であって、文部科学大臣が別に指定するものの当該課程を修了した者

(8) 本研究科において、個別の入学資格審査により、日本の大学（医学を履修する課程、歯学を履修する課程、薬学を履修する課程又は獣医学を履修する課程）を卒業した者と同等以上の学力があると認められた者で、24歳に達する者

(注1) 出願資格(6)の④・⑤、(7)、(8)による入学志願者は、出願の前に個別の入学資格審査を行います。

(注2) 岡山大学大学院博士前期課程、修士課程又は専門職学位課程を2025年3月に修了見込みの方については、「IV 進学者選考」（9ページ記載）により出願してください。

また、本学大学院博士前期課程、修士課程又は専門職学位課程を2024年9月に修了見込みの方で、2024年10月進学へ志願する場合も、同様に「IV 進学者選考」（9ページ記載）により出願してください。

(注3) 大学院入学後に、「出入国管理及び難民認定法」に定める「留学」の在留資格を取得できる見込みであること。

2 出願資格における個別の入学資格審査

1の「出願資格」(6)の④・⑤、(7)、(8)による入学志願者は、出願の前に、入学資格認定のための個別の入学資格審査を行いますので、22ページの「VI 出願資格 事前審査手続要領」を参照の上、期限までに必要書類を提出してください。

3 障がい等のある方の出願

障がい等のある入学志願者は、受験上及び修学上特別な配慮を必要とすることがありますので、出願に先立ち、次により相談してください。

相談結果の通知及び特別な配慮に基づく必要な措置を講ずるための所要時間を考慮し、少しでも早く相談してください。

	2024年10月入学 2025年4月入学（第1回入試）	2025年4月入学（第2回入試）
相談締切期限	2024年6月 7日（金）	2024年11月11日（月）
相談方法	「出願に伴う事前相談書」を請求して、医師の診断書及び障害者手帳の写し（交付されている方のみ）を添えて相談してください。	
請求先・相談先	「4 出願手続の（3）出願書類提出先」に請求・相談してください。	

4 出願手続

(1) 出願方法

入学志願者は、注意事項に留意し、(5)の「出願に必要な書類等」を、出願期間内に下記の提出先へ持参又は出願期間内に必着するよう「書留・速達」として郵送してください。

出願に必要な書類等のうち、様式が指定されているものについては、医歯薬学総合研究科公式ウェブサイトよりダウンロードの上、提出してください。

【<https://www.mdps.okayama-u.ac.jp/>】

(2) 出願期間

2024年10月入学 2025年4月入学（第1回入試）	2025年4月入学（第2回入試）
2024年7月12日（金）～ 2024年7月26日（金） 必着	2024年12月10日（火）～ 2024年12月23日（月） 必着

持参する場合の受付時間は、各日とも9時00分から17時00分までとします。（ただし、土曜日・日曜日、祝日を除きます。）

郵送の場合も、**期限内に必着**としますので、郵便事情等を十分考慮の上、余裕をもって発送してください。出願期間中に一部の書類を提出し、出願期間後に不足する書類を追加提出することは認められません。

なお、封筒表面に「医歯薬学総合研究科（博士課程）外国人留学生特別入試入学願書在中」と朱書きし、**発送時に到着日時を必ず確認**しておいてください。

(3) 出願書類提出先

提出先は、志望する教育研究分野により異なります。28ページの「Ⅷ 教員組織と研究内容」を参照してください。

鹿田キャンパス

〒700-8558 岡山市北区鹿田町2丁目5番1号

岡山大学大学院医歯薬学総合研究科等学務課教務グループ

(医学系) 大学院担当 (管理棟1階) TEL: 086-235-7986

(歯学系) 歯学部担当 (歯学部棟5階) TEL: 086-235-6627

津島キャンパス

〒700-8530 岡山市北区津島中1丁目1番1号

岡山大学大学院医歯薬学総合研究科等薬学系事務室

(薬学系) 教務学生担当 (薬学部1号館) TEL: 086-251-7923

(4) 出願上の注意

- ① 出願を希望する方は、あらかじめ志望する教育研究分野の指導教授と面談し、入学後の研究・教育及び修了後の進路について相談してください。
- ② 出願書類のうち、英語以外の外国語で書かれた証明書等には、その日本語訳を添付してください。
- ③ 出願後の出願書類等の記載内容についての変更は認められません。
- ④ 出願書類受理後は、いかなる理由があっても返却しません。
- ⑤ 出願書類に不備があるもの及び入学検定料に不足のあるものは受理しません。
- ⑥ 出願書類等の記載内容に虚偽の記載があった場合は、入学後においても入学が取り消されることがありますので注意してください。
- ⑦ 改姓(名)前の証明書を使用する場合の提出書類について、志願票の氏名と異なる旧姓(名)の記載された証明書も使用できますが、その場合は、改姓(名)の日付と新旧姓(名)を入学志願者本人が記入した文書(署名入りのもの。様式は任意です。)を添付してください。

(5) 出願に必要な書類等

出願に必要な書類等	摘 要
①志願票 ・受験票・写真票	医歯薬学総合研究科公式ウェブサイトよりダウンロードし、印刷したものに記入等の上、提出してください。 電話番号、E-mailは確実に連絡が取れるものを記入し、E-mailは岡山大学からのメール(@adm.okayama-u.ac.jp)が受信できるように設定してください。
②写真	縦4cm×横3cm、カラー、上半身、無帽、正面向きで出願前3か月以内に撮影した写真を「写真票」の所定欄のりで貼り付けてください。貼る前に、写真の裏面に志望の教育研究分野名と氏名を記入してください。
③入学検定料	30,000円(振込手数料が別に必要です。) 入学検定料は、別紙「入学検定料支払の流れ」に従って支払ってください。支払確認後に、「入学検定料支払証明書」を印刷し、出願書類の所定欄のりで貼り付けて提出してください。 出願期間の1ヶ月前から入学検定料のオンライン支払手続きが可能です。 [入学検定料の返還について] 次の場合を除き、いかなる理由があっても支払済の入学検定料は返還しません。 ア 入学検定料を支払ったが出願しなかった(出願書類等を提出しなかった又は出願が受理されなかった)場合 イ 入学検定料を誤って二重に支払った場合 [入学検定料の免除について] 本学では、2023年4月以降に災害救助法の適用を受けた災害により被災した方の経済的負担を軽減し、進学機会の確保を図るために、入学検定料免除の特例措置を講じます。 詳細については、本学公式ウェブサイトに掲載している「入学検定料の免除手続き」をご確認ください。 https://www.okayama-u.ac.jp/tp/admission/menjo.html

④卒業（見込）証明書及び修了（見込）証明書	<p>最終学歴が大学卒業（見込）の方は出身大学の卒業（見込）証明書を、最終学歴が修士課程又は専門職大学院の修了（見込）の方は、出身大学の卒業証明書と、修士課程又は専門職大学院の修了（見込）証明書の両方を、提出してください。</p> <p>それぞれ、出身大学の学長（学部長）又は研究科長が作成した証明書を提出してください。（卒業証書や学位記ではありません。）</p> <p>ただし、本学医学部医学科、歯学部及び薬学部薬学科出身者は、大学の卒業（見込）証明書は不要です。</p> <p>中国の大学又は大学院を卒業（修了）した方は、⑫の書類を</p>
⑤成績証明書	<p>最終学歴が大学卒業（見込）の方は出身大学の成績証明書を、最終学歴が修士課程又は専門職大学院の修了（見込）の方は、出身大学の成績証明書と、修士課程又は専門職大学院の成績証明書の両方を、提出してください。</p> <p>それぞれ、出身大学の学長（学部長）又は研究科長が作成した証明書を提出してください。</p> <p>ただし、本学医学部医学科、歯学部及び薬学部薬学科出身者は、大学の成績証明書は不要です。</p> <p>中国の大学又は大学院を卒業（修了）した方は、⑫の書類を提出してください。</p>
⑥受験票等送付用封筒	<p>長形3号封筒（23.5cm×12cm）に、受験票の送付先（入学志願者本人の郵便番号、住所、氏名）を明記し、344円分の切手を貼ってください。</p>
⑦語学力を証明する資料 ※	<p>志望する教育研究分野の教授と相談し、第1回入試を受験する場合は2022年8月22日以降に、第2回入試を受験する場合は2023年1月16日以降に受験した、日本語能力試験N2以上の合格通知書、又は、英語におけるヨーロッパ言語共通参照枠（CEFR）のB2相当以上の成績証明書を提出してください。</p>
⑧住民票	<p>現に日本国に在住の外国人の入学志願者は、市区町村長の交付する住民票（在留資格・在留期間が明示されたもの）を提出してください。</p>
⑨受入予定教員作成の推薦書	<p>受入の経緯及び受入後の指導内容等を記載した推薦書 様式任意：A4用紙1枚程度 （出願資格事前審査で、同様のものを提出した場合を除く）</p>
⑩パスポートの写し	<p>パスポートの名前、生年月日等が確認できるページの写しを提出してください。</p>
<p>⑪【中国の大学又は大学院を卒業（修了）した志願者のみ】</p> <p>中国高等教育学生信息网（CHSI）発行の<u>学位認証報告書（英文）</u>、<u>学歴証明書（英文）</u>及び<u>成績認証報告書（英文）</u>を提出してください。ただし、CHSIが発行し、岡山大学に直接送付する認証報告書のみ有効とします。</p> <p>（大学院を修了した者について、学部と大学院の両方の証明書の認証報告書を提出してください。）</p> <p>CHSI の Web サイト（中国語）https://www.chsi.com.cn/xlcx/rhsq.jsp または（日本語）http://www.chsi.jp/shinseikojin.html</p> <p>※注意事項：</p> <ul style="list-style-type: none"> ・申請前に、Web サイトに記載されている最新の説明・関連内容をよく読んでください。 ・認証報告書は、認証機関から大学院医歯薬学総合研究科学務課大学院担当のメールアドレス（kdf7986@adm.okayama-u.ac.jp）又は（3）の出願書類提出先に直接送付されるように手続きをしてください。出願者から岡山大学に提出された認証報告書は受理できません。 ・認証機関が認証報告書の発行に要する日にちを確認し、本研究科の出願期間に間に合うように申請してください。 	

【上記の他、必要によりその他の証明書等の提出を求めることがあります。】

※ 母国において主たる言語として英語を使用している者については、第1回入試については2024年6月7日（金）までに、第2回入試については2024年11月11日（月）までに、「4 出願手続の（3）出願書類提出先」へ問い合わせてください。

(6) 個人情報の利用目的

提出された出願書類等及び記載されている個人情報は、入学者選抜に係る業務に使用します。また、岡山大学病院初期研修医の採用試験に応募した場合、本研究科への出願状況を、岡山大学病院卒後臨床研修センターに提供することがあります。

ただし、入学者については志願票に記載された氏名、性別、生年月日、現住所、出身学校等の個人情報を本学学務システムの学生基本情報への登録データとしても利用します。

また、合格者の受験番号、氏名（漢字・カナ）の個人情報については、本学授業料債権管理事務システム及び授業料免除事務システムの業務にも利用します。

なお、入学料免除の申請、入学料徴収猶予の申請、授業料免除の申請及び独立行政法人日本学生支援機構奨学金等への申請があった場合は、申請者本人の入学試験成績及び学業成績証明書を入学料免除等の業務に係る学力判定処理に利用することがあります。

5 受験票の交付

(1) 受験票は、下記のとおり本人あて発送します。

なお、到着予定日までに到着しない場合には、「4 出願手続の(3) 出願書類提出先」に連絡してください。

	2024年10月入学 2025年4月入学(第1回入試)	2025年4月入学(第2回入試)
送付時期	2024年 8月 2日(金)頃	2025年 1月 7日(火)頃
到着予定日	2024年 8月 7日(水)頃	2025年 1月10日(金)頃

(2) 受験票は、試験当日及び入学手続並びに入試情報開示請求の際に必要となりますので、大切に保管しておいてください。

6 入学者選抜方法等

入学者の選抜は、口述試験(書類審査を含む)、面接試験及び出願書類等を総合して行います。

(1) 試験日及び試験内容**2024年10月入学及び2025年4月入学(第1回入試)**

試験日	試験内容		試験時間
2024年8月21日(水)	面接試験		医学系10:30~ 歯学系・薬学系15:00~ (予定)
2024年8月22日(木)	口述試験 (書類審査を含む)	専門科目 (志望教育研究分野)	教育研究分野による指定 ^{※1}

2025年4月入学(第2回入試)

試験日	試験内容		試験時間
2025年1月15日(水)	面接試験		医学系10:30~ 歯学系・薬学系15:00~ (予定)
2025年1月16日(木)	口述試験 (書類審査を含む)	専門科目 (志望教育研究分野)	教育研究分野による指定 ^{※1}

※1 詳細は、志望する教育研究分野よりお知らせします。

※2 試験に関する重要なお知らせが生じた場合には、医歯薬学総合研究科公式ウェブサイト

により周知を行いますので、必ず確認してください。

(2) 試験場

試験場については、受験票送付時にお知らせします。

7 合格者発表

合格者の発表は、次のとおり公式ウェブサイトに掲載します。

	2024年10月入学 2025年4月入学(第1回入試)	2025年4月入学(第2回入試)
日 時	2024年 9月 6日(金) 10時00分(予定)	2025年 2月21日(金) 10時00分(予定)
掲載場所	https://www.mdps.okayama-u.ac.jp/	

- ① 公式ウェブサイトに合格者の受験番号を掲載し、合格者には同日付けで合格通知書等を、出願時に提出のあった「宛名票」を用いて本人あてに送付します。
- ② 電話等による合否の問い合わせには一切応じません。

8 入学手続

(1) 入学手続方法

入学手続関係書類は、出願時に提出された住所を用いて、2024年10月入学者については2024年9月6日(金)付けで、2025年4月入学者については2025年2月21日(金)付けで合格者あてに発送します。

(2) 入学手続期間

2024年10月入学	2025年4月入学
2024年 9月12日(木), 9月13日(金)(予定)	2025年 3月13日(木), 3月14日(金)(予定)

9 入試情報の開示

(1) 開示対象者

2024年10月入学入試の受験者及び2025年4月入学入試の受験者

(2) 開示する内容

- ① 本人の試験成績(総得点、口述試験結果及び面接結果)
- ② 合格者の成績情報(本人が受験した選抜の最高点、最低点及び平均点)
ただし、当該選抜の合格者が5人未満の場合は開示しません。

(3) 開示請求方法

「入試情報開示請求書」(所定様式)に受験票を添えて、本人が下記(4)の開示請求受付期間中に、「4 出願手続(3) 出願書類提出先」に提出してください。

なお、「入試情報開示請求書」は「4 出願手続(3) 出願書類提出先」の窓口で入手するか、郵送により請求してください。

郵送で請求する場合には、返信用封筒(郵便番号・住所・氏名を明記し、切手(25g以内の郵便物用)を貼った長形3号封筒(縦23.5cm×横12cm))を同封の上、「受験番号」及び「入試情報開示請求書希望」の旨を明記し、「4 出願手続(3) 出願書類提出先」に送付してください。

(4) 開示請求受付期間

2024年10月入学	2025年4月入学
2024年11月 1日(金)～ 12月27日(金)まで 9時00分～17時00分 (土・日曜日、祝日は除く。)	2025年5月1日(木)～ 6月30日(月)まで 9時00分～17時00分 (土・日曜日、祝日は除く。)

(注) 郵送による開示請求の場合は、期間内の消印があるものに限って受け付けます。

(5) 開示方法

「入試情報開示請求書」受理後、通知書の準備ができ次第、速やかに開示（発送）します。

※ ただし、2025年4月入学者から2025年6月より前に請求があった場合については、6月以降の開示とし、2024年10月入学者から2024年12月より前に請求があった場合については、12月以降の開示とします。

請求書類に不備があるときには、受理しない（修正を求める）ことがあります。

10 その他

(1) 入学料及び授業料

入学料 282,000円 [予定額]

授業料（前半期・後半期共） 267,900円（年額 535,800円） [予定額]

※ 入学時及び在学中に改定が行われた場合には、改定時から新たな金額が適用されます。

(2) 修学援助

修学援助の一環として、入学料免除・徴収猶予、授業料免除及び奨学金等の制度があります。

- ・ 学業成績及び収入状況等の条件を満たしていれば、申請により、入学料又は授業料の全額又は半額の免除を受けられる場合があります。
- ・ 学業成績及び収入状況等の条件を満たしていれば、申請により、各種奨学金の支給又は貸与を受けられる場合があります。

VI 出願資格 事前審査手続要領

一般入試及び外国人留学生特別入試において、「2 出願資格における個別の入学資格審査」により出願を希望する者は、事前に以下の手続を行い、出願資格を認められなければ出願できません。

(1) 受付期間

2024年10月入学 2025年4月入学（第1回入試）	2025年4月入学（第2回入試）
2024年 6月 3日（月）～ 2024年 6月 7日（金） 必着	2024年11月 5日（火）～ 2024年11月11日（月） 必着

上記期間内に下記の提出先へ持参又は受付期間内に必着するよう「書留・速達」として郵送してください。

持参する場合の受付時間は、各日とも9時00分から17時00分までとします。（ただし、祝日を除きます。）

郵送の場合も、上記期限内に必着としますので、郵便事情等を十分考慮の上、余裕をもって発送してください。

なお、封筒表面に「医歯薬学総合研究科（博士課程）出願資格事前審査書類在中」と朱書きし、発送時に到着日時を必ず確認しておいてください。

(2) 書類提出先

提出先は、志望する教育研究分野により異なります。28ページの「Ⅷ 教員組織と研究内容」を参照してください。

鹿田キャンパス

〒700-8558 岡山市北区鹿田町2丁目5番1号
岡山大学大学院医歯薬学総合研究科等学務課教務グループ
（医学系）大学院担当（管理棟1階） TEL：086-235-7986
（歯学系）歯学部担当（歯学部棟5階） TEL：086-235-6627

津島キャンパス

〒700-8530 岡山市北区津島中1丁目1番1号
岡山大学大学院医歯薬学総合研究科等薬学系事務室
（薬学系）教務学生担当（薬学部1号館） TEL：086-251-7923

(3) 提出書類

① 「出願資格（6）の⑤ 及び（8）」によるもの

- ・ 出願資格認定申請書（本研究科所定の用紙）
- ・ 研究業績調書（本研究科所定の用紙）
- ・ 最終学歴の卒業証明書又は修了証明書 ^{※3}
- ・ 所属長の推薦書又は研究歴等を証明する書類
（様式任意：勤務先機関名・研究期間・研究内容等が記載されたもの）
- ・ 受入教員の推薦書（受入の経緯及び出願資格があると思われる理由を明記した推薦書）
- ・ 封筒 1通（定型の封筒に返信先住所等を記入し、344円分の切手を貼付してください。）
- ・ 研究計画書（本研究科所定の用紙）
- ・ 主要な論文、研究発表等の写し
- ・ 最終学歴の成績証明書 ^{※3}

② 「出願資格（6）の④ 及び（7）」によるもの

- ・ 出願資格認定申請書（本研究科所定の用紙）
- ・ 最終学歴（在学中の学校）の在学期間証明書
- ・ 履修要覧（学生便覧）等
- ・ 受入教員の推薦書（受入の経緯及び出願資格があると思われる理由を明記した推薦書）
- ・ 封筒 1通（定型の封筒に返信先住所等を記入し、344円分の切手を貼付してください。）
- ・ 研究計画書（本研究科所定の用紙）
- ・ 最終学歴（在学中の学校）の成績証明書 ^{※3}

注1）上記の他、必要によりその他の証明書等の提出を求めることがあります。

注2）提出書類のうち、英語以外の外国語で書かれた証明書等には、その日本語訳を添付してください。

注3）中国の大学又は大学院を卒業（修了）した方については、中国高等教育学生信息网（CHSI）発行の学位認証報告書（英文）、学歴証明書（英文）及び成績認証報告書（英文）を提出してください。ただし、CHSIが発行し、岡山大学に直接送付する認証報告書のみ有効とします。

（大学院を修了した者について、学部と大学院の両方の証明書の認証報告書を提出してください）

い。)

CHSI の Web サイト (中国語) <https://www.chsi.com.cn/xlcx/rhsq.jsp>
または (日本語) <http://www.chsi.jp/shinseikojin.html>

※注意事項:

- ・申請前に、Web サイトに記載されている最新の説明・関連内容をよく読んでください。
- ・認証報告書は、認証機関から大学院医歯薬学総合研究科学務課大学院担当のメールアドレス (kdf7986@adm.okayama-u.ac.jp) 又は (2) の書類提出先に**直接送付**されるように手続きをしてください。
出願者から岡山大学に提出された認証報告書は受理できません。
- ・各認証機関でのそれぞれの認証報告書の発行に要する日にちを確認し、本研究科の出願期間に間に合うように申請してください。

(4) 認定方法

書類審査及び面接による。(面接の日程等の詳細は、後日通知します。)

	2024年10月入学 2025年4月入学 (第1回入試)	2025年4月入学 (第2回入試)
面接日程	2024年 7月 2日 (火) 11:00~ (予定)	2024年12月 3日 (火) 11:00~ (予定)

事前審査の結果は、後日、申請者へ通知します。出願資格が認められた方は、「医歯薬学総合研究科 博士課程 学生募集要項」により出願手続を行ってください。(事前審査で提出済みの証明書等の書類は、出願手続時に再度提出する必要はありません。)

(5) 出願資格(7)の①『日本の大学(医学を履修する課程,歯学を履修する課程,薬学を履修する課程又は獣医学を履修する課程)に4年以上在学した者』による入学志願者に対する留意事項

- 出願時において、4年次修了時までには修得すべき専門教育科目の全ての単位を優秀な成績で修得(修得見込みを含む)していることが必要です。(資格認定の基準については、受付時にお知らせします。)
- 入学試験に合格した者は、指定された期日までに4年次(又は5年次)最終までの成績証明書を添付して「最終資格審査願」を提出しなければなりません。
最終資格審査に合格した者には、入学手続等に関する書類を本人あて送付します。
- 大学院修了後、国家試験受験等のための学部への再入学については、所属大学で事前に確認の上、出願してください。

VII 研究科案内

大学院医歯薬学総合研究科は2つのキャンパスに分かれており、博士課程のほか、次の各課程・専攻で構成されています。

課程	専攻	修業年限	授与する学位の名称	キャンパス
博士課程	医歯薬学専攻	4年	博士(医学), 博士(歯学), 博士(薬学), 博士(学術)	鹿田キャンパス (医学系・歯学系) 津島キャンパス (薬学系)
修士課程	医歯科学専攻	2年	修士(医科学), 修士(公衆衛生学), 修士(歯科学), 修士(学術)	鹿田キャンパス
博士後期課程	薬科学専攻	3年	博士(薬科学), 博士(学術)	津島キャンパス
博士前期課程	薬科学専攻	2年	修士(薬科学)	津島キャンパス

博士課程

1. 組織及び研究内容

28ページからの「VIII 教員組織と研究内容」を参照してください。

2. 修了要件

所定の30単位を修得し、かつ、必要な研究指導を受けた上、研究科の行う研究基礎力審査、学位論文の審査及び最終試験に合格すること。修了要件を満たした者には、上記の学位が授与されます。

3. 博士課程の学位プログラム等及び授業科目一覧

博士課程には、以下の学位プログラム等を設けています。

詳細は、医歯薬学総合研究科公式ウェブサイト<https://www.mdps.okayama-u.ac.jp/>を参照してください。

右記のQRコードからアクセスすることができます。また、入学後の授業日程等についても、公式ウェブサイトにて確認できます。

- (1) 医学学位プログラム
- (2) 包括がん研究者・研究医養成プログラム がん研究者コース
- (3) 包括がん研究者・研究医養成プログラム がん研究医コース
- (4) グローバル医療人養成プログラム
- (5) メディカルデータサイエンスイノベーター(MDS)養成プログラム ビッグデータ解析コース
- (6) メディカルデータサイエンスイノベーター(MDS)養成プログラム 医療 AI 応用コース
- (7) 歯学学位プログラム
- (8) ボーダレス歯学研究者養成プログラム
- (9) 薬学学位プログラム



(1) 医学学位プログラム

難治性疾患，加齢性疾患，生活習慣病に関連する医学系講座の教育研究分野を中核とし，臨床研究中核病院である岡山大学病院の診療科や歯学系講座や薬学系講座の教育研究分野と幅広く連携して，難治性疾患の病因解明や治療，健康寿命延伸に焦点をあてた基礎・臨床・社会医学の先進的教育研究を推進する学位プログラムを展開します。

時代の要請に応えて先進的医療技術の開発・応用を担うことができる先端医療人，及び医学における幅広い学識と高度な研究能力を有し学際的・国際的に活躍できる研究者と教育者を養成します。修了後の進路として，生命科学を深く理解し先進的医療技術を有する高度臨床医や先端治療の専門医，生命科学研究に関わる国内外の公的機関や企業の研究者，生命科学領域で人類の叡智を拓き社会実装に取り組みつつ後進を養成する大学教員などを想定しています。

履修モデル及び授業科目一覧は以下の Web サイトの「医学学位プログラム」をご覧ください。

<https://www.mdps.okayama-u.ac.jp/education/doctor/>

(2) 包括がん研究者・研究医養成プログラム がん研究者コース

岡山大学がん研究コンソーシアムが主体として実施する研究者コースと中国・四国広域がんプロ養成コンソーシアムが主体となって実施する研究医コースを包括しています。原則としていずれのコースの学生も他方のコースの講義を選択必修科目又は選択科目として履修できることが特徴です。

がん研究者コースでは，最新のがん研究に関する統合的理解と研究推進能力を兼ね備えた人材を養成します。修了後の進路として，がんに関わる国内外の研究機関・企業の研究者，最新の専門知識と集学的診断・治療技術を駆使できる高度研究医，がん病態の深層研究と後進の養成に従事し医療実装に貢献する基礎系大学教員などを想定しています。

履修モデル及び授業科目一覧は以下の Web サイトの「がん研究者コース」をご覧ください。

<https://www.mdps.okayama-u.ac.jp/education/doctor/>

(3) 包括がん研究者・研究医養成プログラム がん研究医コース

岡山大学がん研究コンソーシアムが主体として実施する研究者コースと中国・四国広域がんプロ養成コンソーシアムが主体となって実施する研究医コースを包括しています。原則としていずれのコースの学生も他方のコースの講義を選択必修科目又は選択科目として履修できることが特徴です。

がん研究医コースでは，がんの特化した臨床研究方法を理解し，トランスレーショナルリサーチ，臨床研究，治験などを立案，企画，実践，さらに医療統計などを駆使して統合的に解析できる人材を養成します。修了後の進路として，がん診療拠点施設の診療研究医，がんに関する高度の教育研究能力を有し国際的に活躍する臨床系大学教員などを想定しています。

履修モデル及び授業科目一覧は以下の Web サイトの「がん研究医コース」をご覧ください。

<https://www.mdps.okayama-u.ac.jp/education/doctor/>

(4) グローカル医療人養成プログラム

ローカルな地域医療ニーズに根ざしつつも、専門性を越えた統合的理解と横断的なアプローチで医療課題を解決する着眼点・方法論を修得し、グローバルな視点で課題解決に取り組む姿勢を自ら発展させていくことができる人材を養成します。修了後の進路として、高度専門職業人たる General Practitioner (GP)を軸に、地域医療に携わる診療研究医、診断学・治療学・疫学・倫理学・社会学・教育学などの横断的・統合的な教育研究能力を有し国際的に活躍する大学教員などを想定しています。感染症分野におけるキャリアパスとしては、臨床感染症専門医、医系技官／保健所長などの保健・行政における専門職業人、高度な知識背景を持つ基礎研究者、WHOなどの国際機関で活躍する人材の輩出を目指します。

履修モデル及び授業科目一覧は以下の Web サイトの「グローバル医療人養成プログラム」をご覧ください。

<https://www.mdps.okayama-u.ac.jp/education/doctor/>

(5) メディカルデータサイエンスイノベーター(MDS)養成プログラム ビッグデータ解析コース

革新的医療の創出のため、医療データの管理・解析と新領域・複合領域の研究開発、さらに成果の社会実装を索引できるメディカルデータサイエンスイノベーター(MDS)人材を学際的機能連携により養成します。

ビッグデータ解析コースでは、データ研究のコーディネートやプロジェクト・マネジメント能力を有する人材を養成します。修了後の進路として、創薬や治験に関わるデータサイエンティストなどの企業研究者、メディカルデータサイエンス研究を立案・実施・評価できる大学教員、公衆衛生行政をリードする高度で知的な素養のある公務員などを想定しています。

履修モデル及び授業科目一覧は以下の Web サイトの「ビッグデータ解析コース」をご覧ください。

<https://www.mdps.okayama-u.ac.jp/education/doctor/>

(6) メディカルデータサイエンスイノベーター(MDS)養成プログラム 医療 AI 応用コース

革新的医療の創出のため、医療データの管理・解析と新領域・複合領域の研究開発、さらに成果の社会実装を索引できるメディカルデータサイエンスイノベーター(MDS)人材を学際的機能連携により養成します。

医療 AI 応用コースでは、医療 AI に関する学際的な理解力と医療課題解決につながる実践力を兼ね備えた人材を養成します。修了後の進路として、新領域や複合領域で全く新しい課題に挑戦する企業研究者、医療データの利活用により臨床上の問題を解決して複合的な価値を創造できる高度先端医療人などを想定しています。

履修モデル及び授業科目一覧は以下の Web サイトの「医療 AI 応用コース」をご覧ください。

<https://www.mdps.okayama-u.ac.jp/education/doctor/>

(7) 歯学学位プログラム

医療や生命科学に対する幅広い学識と高度な研究遂行能力に加え、臨床技術（スキル）や態度を修得し、先進的医療技術開発に必要な臨床エビデンスを創るとともに使うことのできる歯学領域の先端医療人、大学教員や研究者を養成します。歯学学位プログラムでは、独自の臨床専門医養成キャリアパスや基礎研究者養成キャリアパスの構築を念頭に、臨床研究中核病院である岡山大学病院や、医歯薬学総合研究科を構成する医学系講座・薬学系講座とも連携して、高度な歯科医療ニーズや医療連携ニーズ、高度研究者養成ニーズに応えることができる学際性に富む教育プログラムを展開します。

修了後の進路としては、数年の間に臨床歯科専門医の資格を取得後、中核病院や歯科診療所に勤務する先端歯科医療人や、国際的な高度研究者養成機関に留学後、国内外の教育機関における指導的歯科医、独立した高度医療系研究者として活躍する大学教員、公的研究機関や企業の研究者などを想定しています。

履修モデル及び授業科目一覧は以下の Web サイトの「歯学学位プログラム」をご覧ください。

<https://www.mdps.okayama-u.ac.jp/education/doctor/>

(8) ボーダレス歯学研究者養成プログラム

歯科医学における幅広い学識に支えられた高度な先見性と研究能力を有し、学際的・国際的、すなわちボーダレスに活躍できる教育者・研究者、及び社会の要請に応え先進的歯科医療技術の開発・応用を担うことのできる先端医療人を養成します。

修了後の進路として、持続可能な社会構築のため生命科学領域において叡知を拡げつつ後進を養成する大学教員、歯科医療に関わる生命科学を研究する国内外の機関・企業の研究者、多職種連携の下ポスト高齢化社会の歯科医療を実践する未来型臨床歯科医などを想定しています。

履修モデル及び授業科目一覧は以下の Web サイトの「ボーダレス歯学研究者養成プログラム」をご覧ください。

<https://www.mdps.okayama-u.ac.jp/education/doctor/>

(9) 薬学学位プログラム

薬学及び薬物療法の設計・支援に関する高度で幅広い専門知識と技能に加え、健康・医療に関する基礎研究から社会実証研究に至る諸相での課題抽出から解決までを自ら推進できる高い研究能力、及び国際社会への貢献に向けた国際感覚を有する、次世代の薬学領域をリードできる薬学研究者や大学教員、博士号を有する高度先導的薬剤師や高度専門職業人を養成します。

修了後の進路として、薬学あるいは生命科学研究に関わる国内外の機関・企業研究者、薬学あるいは生命科学領域で人類の叡智を拡げて社会実装を目指す次世代の大学教員、薬学及び薬物療法の設計・支援領域で、クリニカルクエストをリサーチクエストに昇華させて自ら解決できる博士号を有する高度先導的薬剤師、厚生・薬事行政を通じて国民の健康・生活・将来を支える博士号を有する公務員などを想定しています。

履修モデル及び授業科目一覧は以下の Web サイトの「薬学学位プログラム」をご覧ください。

<https://www.mdps.okayama-u.ac.jp/education/doctor/>

Ⅷ 教員組織と研究内容

Department and Research Projects

医歯薬学専攻

Division of Medicine, Dentistry and Pharmaceutical Sciences

○ 医学系講座

Section of Medicine

教育研究分野 及び 連絡先 Department, Website, E-mail	指導教授 Professor	研究内容	Research Projects
<p>細胞組織学 Cytology and Histology</p> <p>TEL 086-235-7083</p> <p>http://www.okayama-u.ac.jp/user/anatomy1/</p> <p>saibousoshiki2014@gmail.com</p>	<p>教授 大内 淑代</p> <p>Professor OHUCHI, Hideyo</p>	<ol style="list-style-type: none"> 1. 新型光受容器および短波長感受オプシンの細胞組織学的機能解析 2. 神経網膜の発生分化と再生の分子機構の研究 3. 発生進化的アプローチによる再生の分子機構の解明 4. 腫瘍関連遺伝子および疾患関連遺伝子の生物学的・発生的役割の解明 5. 病態解明と創薬を目指した疾患モデル動物・細胞の作製と解析 	<ol style="list-style-type: none"> 1. Cellular, immunohistochemical, and functional analysis of vertebrate novel photoreceptors and non-canonical opsins (Opsin5, Opsin 3) 2. Studies on molecular mechanisms of neural retina development, differentiation and regeneration 3. Studies on molecular mechanisms of tissue regeneration via evo-devo approaches 4. Studies on biological and developmental functions of tumor-associated genes and disease-related genes 5. Generation of disease-model animals/cells for elucidating pathophysiology and drug screening
<p>人体構成学 Human Morphology</p> <p>TEL 086-235-7088</p> <p>https://www.okayama-u-humanmorphology.website/</p> <p>akawa@okayama-u.ac.jp</p>	<p>教授 川口 綾乃</p> <p>Professor KAWAGUCHI, Ayano</p>	<ol style="list-style-type: none"> 1. 大脳発生における神経前駆細胞の動態 2. 神経細胞の離脱と細胞配置の制御機構 3. 器官形成におけるEMT（上皮間葉転換）の制御 4. 基底膜の構造と機能 5. 成人組織細胞の可塑性 6. 組織幹細胞の機能破綻と疾患 	<ol style="list-style-type: none"> 1. Dynamics of neural progenitor cells during brain development 2. Mechanisms controlling neural cell delamination and cell positioning 3. Control of EMT (epithelial-mesenchymal transition) in organogenesis 4. Structure and function of the basement membrane 5. Developmental plasticity in human adult tissue cells 6. Molecular basis of tissue stem cells and cancer (stem) cells
<p>脳神経機構学 Medical Neurobiology</p> <p>TEL 086-235-7097</p> <p>https://okayama-medicalneuro.com/</p> <p>asachan@cc.okayama-u.ac.jp</p>	<p>教授 浅沼 幹人</p> <p>Professor ASANUMA, Masato</p>	<ol style="list-style-type: none"> 1. 神経外脳内環境を標的とした神経疾患に対する新規神経保護方策の開発 2. グリア細胞の部位特異的プロファイルがもたらす脳内環境と神経保護 3. 環境要因誘発パーキンソン病モデルの脳腸病態解析 4. 食品中に溶出する内分泌攪乱物質の母胎への曝露が産児脳発達に及ぼす影響 5. 乱用薬物の神経毒性と防御 6. 神経細胞分化に関わる超らせんDNA結合タンパク質の分子機能解析 	<ol style="list-style-type: none"> 1. Neuroprotection for neurological disorders targeted on non-neuronal brain environment 2. Brain environment and neuroprotection based on region-specific features of glial cells 3. Brain-gut neurodegeneration in environmental toxin-induced model of parkinson's disease 4. Effects of exposure of dam to endocrine disruptor on neonatal brain development 5. Neurotoxicity of abused drugs and neuroprotection 6. Molecular analysis of supercoiled DNA binding proteins related to neuronal differentiation
<p>細胞生理学 Cellular Physiology</p> <p>TEL 086-235-7105</p> <p>https://okayamaseiri1.wordpress.com/</p>	<p>[未定]</p> <p>undecided</p>	<ol style="list-style-type: none"> 1. 新しい自律神経科学（遺伝学的神経操作や生体イメージングを用いて新規現象を大発見） 2. 神経系と他系（免疫系、循環系など）の連関による個体調節 3. 神経系とがん（基礎研究から臨床実用を目指して） 4. 神経系と免疫アレルギー疾患（基礎研究から臨床実用を目指して） 5. 神経系と循環器疾患・エネルギー代謝疾患等（基礎研究から臨床実用を目指して） 6. 2光子インビボ生体イメージング等による、新しい細胞生理（現象や機能）の発見 	<ol style="list-style-type: none"> 1. New Autonomic Neuroscience to Great Discovery (by Genetic Neuroengineering and In vivo Bioimaging) 2. Interaction between Neural and Other (Immune, Circulatory) Systems 3. Neural System and Cancer (from Basic Science to Clinical Application) 4. Neural System and immune/allergic diseases (from Basic Science to Clinical Application) 5. Neural System and cardiovascular/metabolic diseases (from Basic Science to Clinical Application) 6. Discovery of Novel Cellular Physiology by Two-Photon In Vivo Bioimaging

教育研究分野 及び 連絡先 Department, Website, E-mail	指導教授 Professor	研究内容	Research Projects
システム生理学 Cardiovascular Physiology TEL 086-235-7112 https://websv.okayama-u.ac.jp/phy2/ knaruse@md.okayama-u.ac.jp	教授 成瀬 恵治 Professor NARUSE, Keiji	1. メカニカルストレス受容・応答機構 2. メカノレセプターのクローニング・分子機構 3. 機械受容チャネルのパッチクランプを用いた解析 4. 心臓の機能とエネルギー解析 5. 心不全の分子メカニズム 6. メカニカルストレスと再生医療（骨・軟骨・心筋・皮膚） 7. 生殖補助医療（不妊治療） 8. 臓器チップ技術によるヒト臓器機能再現、および疾患モデル開発	1. Mechanotransduction 2. Cloning and identification of Mechanoreceptor 3. Patch clamp of stretch-activated channel 4. Cardiac function and energy analysis 5. Molecular mechanism of heart failure 6. Regenerative Medicine (bone, chondrocytes, heart, skin) 7. Infertility 8. Reproduction of human organ functions and development of disease models using organ-on-a-chip technology
生化学 Biochemistry TEL 086-235-7125 https://www.mdps.okayama-u.ac.jp/research/researchfield/biochemistry/ hiroyama@md.okayama-u.ac.jp	(准教授 山田 浩司) Associate Professor YAMADA, Hiroshi	1. 膜と細胞骨格のダイナミクス制御による細胞機能と疾患 1) 熱帯熱マラリア原虫の膜ダイナミクスと抗マラリア薬の探索 2) 糸球体ポドサイトの血液濾過機構と慢性腎臓病改善薬の探索 3) 神経シナプス、神経突起形成の分子機構 4) がん細胞の浸潤機構とがん浸潤阻害薬の探索 5) クライオ電子顕微鏡による分子構造解析 6) 膜リモデリング異常に起因する神経筋疾患の発症機序 2. 代謝ネットワークの機能解析	1. Regulation of membrane dynamics and cytoskeletal dynamics: Cellular functions and Diseases 1) Membrane dynamics of plasmodium falciparum and antimalarial drug-search 2) Hemofiltration mechanism of renal podocytes and drugs to improve chronic kidney disease 3) Molecular mechanisms of neural synapse and neurite formation 4) Cancer cell invasion mechanism and anti-cancer invasion drug-search 5) Molecular structural analysis using cryo-electron microscopy 6) Pathogenesis of neuromuscular diseases caused by membrane remodeling dysfunction 2. Functional analysis of metabolic networks
分子医化学 Molecular Biology and Biochemistry TEL 086-235-7127 http://www.okayama-u-mbb.jp/ oohashi@cc.okayama-u.ac.jp	教授 大橋 俊孝 Professor OOHASHI, Toshitaka	1. 脳の神経情報伝達を制御するペリニューロナルマトリックス 2. 骨・軟骨代謝学, 骨・軟骨のメカノバイオロジー 3. 基底膜の構築・遺伝子発現・器官形成と機能 4. 皮膚創傷治癒における細胞外マトリックス 5. 骨, 歯, 口腔粘膜再生療法の開発 6. 中枢無髄神経の機能解析	1. Control of neuronal plasticity and synaptic function by perineuronal ECM 2. Bone and cartilage metabolism and mechanobiology of bone and articular cartilage 3. Function and expression of basement membranes in development and disease 4. Extracellular matrix in the wound healing of skin. 5. Tissue engineering of bone, tooth and oral mucosa 6. Functional analysis of unmyelinated fibers in the CNS
薬理学 Pharmacology TEL 086-235-7138 https://www.okayamayakuri.com/ pharmacology@okayama-u.ac.jp	教授 細野 祥之 Professor HOSONO, Yasuyuki	1. 大規模データの統合的解析を入口にした生物種・領域横断的創薬研究 2. 多次元全細胞解析技術を用いた挑戦的基礎研究	1. Drug development based on multi-omics approaches 2. Multi-dimensional comprehensive whole cell analysis in cancer pathobiology

教育研究分野 及び 連絡先 Department, Website, E-mail	指導教授 Professor	研究内容	Research Projects
病理学 (免疫病理) Pathology and Experimental Medicine TEL 086-235-7141 http://www.okayama-u.ac.jp/user/byouri/pathology-1/HOME.html amatsu@md.okayama-u.ac.jp	教授 松川 昭博 Professor MATSUKAWA, Akihiro	1. 炎症・炎症性疾患の分子基盤解明 2. 炎症とサイトカン情報伝達 3. 炎症とがん 4. 敗血症の病態解明 5. サイトカイン・ケモカインと疾患 6. エクソソームとmiRNAによるがんの制御 7. 鉄制御を用いた新しいがん幹治療法の開発 8. 革新的医療材料・医療機器の開発 9. AIを活用した医師支援機器の開発	1. Molecular mechanism of Inflammation and Inflammatory diseases 2. Cytokine signal transduction in inflammation 3. Inflammation and cancer 4. Molecular analysis of sepsis and septic shock 5. Role of cytokines and chemokines in health and disease 6. Cancer regulation by exosomes and miRNA 7. New strategy for cancer stem cell treatment focused on iron regulation 8. Development of innovative medical materials and devices 9. Development of artificial intelligence supported medical devices
病理学 (腫瘍病理) Pathology and Oncology TEL 086-235-7149 https://okayama-pathology2.jimdofree.com/ hideyamamoto@okayama-u.ac.jp	教授 山元 英崇 Professor YAMAMOTO, Hidetaka	1. 骨軟部腫瘍の臨床病理・分子病理 2. 頭頸部腫瘍の臨床病理・分子病理 3. 消化器腫瘍の臨床病理・分子病理 4. リンパ腫の臨床病理・分子病理 5. がんの臨床病理・分子病理	1. Clinicopathology and molecular pathology of bone and soft tissue tumors 2. Clinicopathology and molecular pathology of head and neck tumors 3. Clinicopathology and molecular pathology of digestive organ tumors 4. Clinicopathology and molecular pathology of lymphomas 5. Clinicopathology and molecular pathology of cancer
病原細菌学 Bacteriology TEL 086-235-7158 http://www.okayama-u.ac.jp/user/saikin/ uchiyama@okayama-u.ac.jp	(准教授 内山 淳平) Associate Professor UCHIYAMA, Jumpei	1. 新規細菌感染症治療法の研究開発 1) 抗菌酵素に関する研究開発 2) ファージ療法に関する研究開発	1. Research and development of novel therapeutic approach for bacterial infections 1) Research and development of enzybiotics 2) Research and development of phage therapy
病原ウイルス学 Virology TEL 086-235-7167 http://www.okayama-u.ac.jp/user/virology/index.html vivivi@okayama-u.ac.jp	教授 本田 知之 Professor HONDA, Tomoyuki	1. RNAウイルスの複製機構の解明 2. がんウイルスによる発がん機構の解明 3. レトロトランスポゾンとウイルスとの相互作用の解明 4. 新規ウイルスベクターの開発 5. 宿主による持続感染ウイルス制御機構の解明	1. Analysis of replication mechanisms of RNA viruses 2. Analysis of oncogenic mechanisms of tumor viruses 3. Analysis of interactions between retrotransposons and viruses 4. Development of novel viral vector systems 5. Analysis of host anti-viral strategies against viral persistent infections
疫学・衛生学 Epidemiology TEL 086-235-7173 http://www.unit-gp.jp/eisei/wp/ ocdc@okayama-u.ac.jp	教授 頼藤 貴志 Professor YORIFUJI, Takashi	1. 環境疫学 2. 小児・周産期保健 3. 社会疫学 4. 産業保健 5. 国際保健 6. 疫学理論, 解析方法論 7. その他, 疫学研究全般	1. Environmental Epidemiology 2. Child Health Epidemiology 3. Social Epidemiology 4. Occupational Health 5. Global Health 6. Theoretical Epidemiology and Analytical Methods 7. Other Specific Research Interests

教育研究分野 及び 連絡先 Department, Website, E-mail	指導教授 Professor	研究内容	Research Projects
公衆衛生学 Public Health TEL 086-235-7184 http://ph.med.okayama-u.ac.jp/okayamadph/index.html public@md.okayama-u.ac.jp	教授 神田 秀幸 Professor KANDA, Hideyuki	1. 依存症・行動嗜癖の予防医学 ①インターネット行動嗜癖 ②ゲーム障害 ③アルコール ④喫煙 2. 予防循環器病学 ①家庭血圧変動要因と生活習慣 ②家庭血圧変動要因と外的要因	1. Preventive medicine for addictive behaviors 1) Internet addiction 2) Gaming disorder 3) Alcohol 4) Smoking 2. Preventive cardiology 1) Blood pressure at home and life-style 2) Blood pressure at home and environmental factors
免疫学 Immunology TEL 086-235-7187 http://www.okayama-u.ac.jp/user/immuno/ udono@cc.okayama-u.ac.jp	教授 鵜殿 平一郎 Professor UDONO, Heiichiro (募集停止) (Not recruiting)	1. 免疫代謝研究 2. 抗腫瘍免疫応答の細胞性機構 3. 腫瘍微小環境における免疫抑制機構の研究 4. 樹状細胞, マクロファージの抗原提示機構の研究 5. 免疫疲弊の解除研究と新規がん免疫療法の開発	1. Dissection of Immunity and Metabolism 2. Effector mechanism of anti-cancer immunity 3. Analysis of Immune-evasion mechanism in tumor microenvironment 4. Molecular mechanism of antigen processing and presentation by MHC molecules 5. Reversion of exhausted T cells in tumor microenvironment and development of cancer immunotherapy
法医学 Legal Medicine TEL 086-235-7194 https://okadai-legmed.sakura.ne.jp/ miyaishi@md.okayama-u.ac.jp	教授 宮石 智 Professor MIYAISHI, Satoru	1. 法医学情報の公衆衛生的応用に関する研究 2. ミオグロビンの法医診断への応用に関する研究 3. 臨床検査の死体試料への応用に関する研究 4. 乳幼児突然死に関する研究 5. 法医解剖における腫瘍性疾患に関する研究	1. Legal medicine for public health 2. Medico-legal aspects of myoglobin 3. Application of clinical laboratory medicine for forensic diagnosis 4. Sudden unexpected death of infant 5. Neoplasms/tumor-like lesions in forensic autopsy cases
生命倫理学 Bioethics	[未定] undecided		
分子腫瘍学 Molecular Oncology TEL 086-235-7379 ouchidam@md.okayama-u.ac.jp	(准教授 大内田 守) Associate Professor OUCHIDA, Mamoru	1. 染色体転座型融合遺伝子による癌発症機構の解析と新規治療技術の開発 2. 新規癌遺伝子による癌発症機構の研究 3. 発癌に関わるmicroRNAやがん関連遺伝子の機能解析研究 4. 遺伝子変異動物を用いた疾病発症機構の解析と新規治療技術の開発研究	1. Molecular mechanism of tumorigenesis by chromosomal translocation 2. Functional analysis of novel oncogenes in tumorigenesis 3. Functional analysis of novel oncogenic microRNAs and cancer-related genes in cancer 4. Development of the disease model animals

<p>教育研究分野 及び 連絡先 Department, Website, E-mail</p>	<p>指導教授 Professor</p>	<p>研究内容</p>	<p>Research Projects</p>
<p>腫瘍微小環境学 Tumor Microenvironment TEL 086-235-7386 http://www.okayama-u.ac.jp/user/med/dmb/index.html ytogashi@okayama-u.ac.jp</p>	<p>教授 富樫 庸介 Professor TOGASHI, Yosuke</p>	<p>1. がん, 特に腫瘍免疫に関するトランスレーショナルリサーチ (TR) / リバースTR 2. 腫瘍微小環境の1細胞解析研究 3. 免疫ゲノム研究 4. 免疫代謝研究 5. がん免疫療法に関する作用機序や新たな標的に関する研究 6. 細胞療法に関する研究 7. 肝炎と微小環境の関係に関する研究</p>	<p>1. Translational research (TR)/reverse TR in cancer, especially cancer immunology 2. Research of single-cell analyses for tumor microenvironment 3. Research of cancer immunogenomics 4. Research of cancer immunometabolism 5. Research of mechanisms and novel targets in cancer immunotherapies 6. Research of cell therapies 7. Research of hepatitis and microenvironment</p>
<p>細胞生物学 Cell Biology TEL 086-235-7394 http://www.okayama-u.ac.jp/user/cellbiol/masa-s@md.okayama-u.ac.jp</p>	<p>教授 阪口 政清 Professor SAKAGUCHI, Masakiyo</p>	<p>1. 炎症性がん進展の分子機構解明とそれに基づく分子標的治療法の開発 2. 線維化を導く炎症病態・増悪化への移行を許す炎症病態の分子機構解明とそれに基づく分子標的治療法の開発 3. がん遺伝子治療への適用と医療用組み換えタンパク質産生の高効率化を目指した哺乳細胞用超高効率遺伝子発現ベクターの開発 4. ミトコンドリアの機能恒常性維持, 分解, 新生の分子機構解析とそれに基づく神経変性疾患の発症, 進展機序の理解 5. 神経変性疾患治療薬の開発</p>	<p>1. Dissection of molecular mechanisms of cancer metastasis. 2. Dissection of molecular mechanisms for the nature of tissue-specific switches of inflammation that exert further aggravation and fibrosis in several inflammatory diseases. 3. Exploiting the super gene expression vector that is helpful for gene therapy and generation of recombinant proteins. 4. Analysis of molecular mechanism of neurodegenerative diseases focusing on mitochondrial function 5. Development of therapeutic methods for neurodegenerative diseases</p>
<p>細胞化学 Cell Chemistry TEL 086-235-7402 https://www.mdps.okayama-u.ac.jp/research/researchfield/cell-chemistry/ (http://www.crc.okayama-u.ac.jp/)</p>	<p>[未定] undecided</p>	<p>1. ポルフィリンによるがん治療法の分子機構の解析 2. 生体におけるミトコンドリア新生のメカニズムと生理的意義 3. ABC輸送体の発現制御と細胞生存に関する分子機構解析</p>	<p>1. Molecular mechanism of porphyrin-mediated cancer therapy 2. The mechanism of mitochondrial biogenesis and physiological significance 3. Molecular mechanism of ABC transporter expression regulation and cell survival</p>
<p>組織機能修復学 Regenerative Science TEL 086-235-7407 http://regsci.mdps.okayama-u.ac.jp/takarada@okayama-u.ac.jp</p>	<p>教授 寶田 剛志 Professor TAKARADA, Takeshi</p>	<p>1. ヒトiPS細胞を利用した再生医療・ヒト病態モデリング (がん、骨格系統疾患) 2. マルチオミクス解析による分化や疾患における分子ネットワーク機序の解明</p>	<p>1. Regenerative medicine and Disease modeling using human induced pluripotent stem cells 2. Elucidation of molecular network mechanisms in cell differentiation and disease by multi-omics analysis</p>

教育研究分野 及び 連絡先 Department, Website, E-mail	指導教授 Professor	研究内容	Research Projects
消化器・肝臓内科学 Gastroenterology and Hepatology TEL 086-235-7216 http://www.okayama-gastro.com/	教授 大塚 基之 Professor OHTSUKA, Motoyuki	1. 消化管癌（食道・胃・大腸）・胆膵癌の病態解明と治療法の開発 2. H.pyloriの分子生物学と病態生理 3. 炎症性腸疾患（クローン病，潰瘍性大腸炎）の発症機序と治療法の開発・研究 4. 大腸癌の基礎・臨床研究 5. 胆膵癌の早期診断法の確立と予後の改善 6. 肝炎（B型，C型など）の慢性化機序の解明と治療法の開発 7. 肝癌の発生機構と発癌防止の分子遺伝学的治療に関する研究 8. 肝細胞癌に対する治療成績の向上と新しい治療法の開発 9. 自己免疫性肝疾患の発症機序と治療法の開発 10. 消化器分子生物学 11. 酸化ストレスと消化器疾患	1. Investigation of the mechanism of chronicity and development of the novel therapy in viral hepatitis (HBV and HCV) 2. Investigation of the molecular genetic mechanism and development of the new therapy in hepatocellular carcinoma 3. Investigation of the pathogenesis of autoimmune hepatitis and development of its novel therapy 4. Investigation of the pathogenesis of inflammatory bowel disease (Chron's disease and ulcerative colitis) and development of its novel therapy 5. Establishment of the early diagnosis and improvement of the prognosis in biliar and pancreatic cancer 6. Development of new endoscopic surgery in gastroenterological cancer 7. Investigation of molecular mechanism and pathogenesis in H.pylori infection 8. Basic and clinical investigation of colon cancer 9. Improvement of the treatment outcomes and development of the new therapy in hepatocellular carcinoma 10. Molecular biology in gastroenterology and hepatology
血液・腫瘍・呼吸器内科学 Hematology, Oncology and Respiratory Medicine TEL 086-235-7224 http://www.okayama-u.ac.jp/user/ninai/yosmaeda@md.okayama-u.ac.jp	教授 前田 嘉信 Professor MAEDA, Yoshinobu	1. リンパ系腫瘍の網羅的遺伝子解析とその臨床応用 2. 肺癌に対する分子標的療法と化学療法の基本と臨床：抗癌剤耐性機序の分子生物学的解明とその克服 3. 肺癌発癌機構の解明と化学予防 4. 造血幹細胞移植の基礎と臨床：造血幹細胞とその産生，動員の調節因子の究明同種造血幹細胞移植後の移植片対宿主病（GVHD）のメカニズムの解明 5. 骨髄微小環境による造血制御機構の解析 6. COPDおよび喘息の病態解明と，治療薬が効果を及ぼすメカニズムの解明 7. 間質性肺疾患における線維化病態の解明：線維化に関する因子の分子生物学的研究 8. 移植肺を利用した特発性間質性肺炎の次世代シーケンサーによる分子生物学的解析 9. 制御性T細胞恒常性を標的とした低用量IL-2によるGVHD治療法の開発	1. Identification of molecular pathogenesis and genomics related to clinical outcome in lymphoid cancers 2. Mechanisms of the resistance to epidermal growth factor receptor-tyrosine kinase inhibitors (EGFR-TKI) for lung cancer with activating EGFR mutations 3. Carcinogenesis and chemoprevention in lung cancer 4. Clinical and experimental hematopoietic stem cell transplantation: biology of hematopoietic stem cells, mechanisms of stem cell mobilization, and mechanisms of graft versus host disease (GVHD) using mouse model or human samples 5. Analysis of the mechanism of the regulation of hematopoiesis by bone marrow microenvironment 6. Mechanisms underlying the disease development of bronchial asthma and COPD, and the effects of several molecules for suppressing these diseases using murine models and human samples 7. Mechanisms of fibrosis in interstitial lung disease 8. Molecular biological analysis in idiopathic interstitial pneumonitis 9. Low-dose interleukin-2 administration for patients with chronic GVHD

教育研究分野 及び 連絡先 Department, Website, E-mail	指導教授 Professor	研究内容	Research Projects
腎・免疫・内分泌代謝内科学 Nephrology, Rheumatology, Endocrinology and Metabolism TEL 086-235-7232 http://www.okayama-u.ac.jp/user/med/daisan/index.html sannai@cc.okayama-u.ac.jp	教授 和田 淳 Professor WADA, Jun	<ol style="list-style-type: none"> 1. 肥満症, メタボリックシンドローム, 糖尿病, 糖尿病血管合併症の発症機構の解明と新しい治療法の開発 2. 腎炎・ネフローゼ症候群の成因解明と新規治療の開発 3. 腎再生へむけて: ネフロン構造再構築及びそれに関する幹細胞の研究と応用 4. 尿中糖鎖プロファイリングによる腎臓病新規バイオマーカーの同定 5. 血管新生関連因子調節を介した腎障害進展制御治療法の開発 6. 自己免疫疾患の成立・進展機構の解明(関節リウマチ・全身性エリテマトーデスなど) 7. 血管作動物質による血圧調節機構及び高血圧の発症・進展機構の解明 8. 内分泌臓器におけるホルモン合成・分泌調節機構の解明と臨床応用 9. 動脈硬化の成因の解明と治療法の開発 10. 大動脈瘤の成因及び進展機序の解明と治療的試み 11. 腎不全合併症の病態解明と新規バイオマーカーの開発 12. 腹膜透析に関する再生療法と新たな腹膜機能評価法の開発 13. 電子カルテ情報を用いたリウマチ・膠原病患者データベースシステムの開発 14. 多変量解析を用いたリウマチ・膠原病疾患活動性予測モデルの探索 15. 自然免疫・サイトカイン産生・炎症の制御機構の解明 16. 糖尿病・骨粗鬆症発症に関わる骨芽細胞機能の検討 17. 骨代謝・胎生期骨発生を制御する新規メカニズムの解明 18. 敗血症の病態形成メカニズム解明と新規治療法開発 19. 癌浸潤を制御する新規メカニズムの解明 20. 人工知能 (AI) を使用した腎疾患治療・診断法の開発 	<ol style="list-style-type: none"> 1. Investigation of the pathogenesis of obesity, metabolic syndrome, diabetes and its vascular complications and development of new therapeutic strategies 2. Elucidation of the pathogenesis of IgA nephropathy and nephrotic syndrome and development of their novel therapy 3. Kidney regeneration and its translational research: Investigation of the mechanism between renal stem/progenitor cell and development/regeneration 4. Identification of novel biomarkers for kidney diseases by urinary glycan profiling by lectin array 5. Development of therapeutics to suppress the progression of renal injuries via regulating angiogenesis-associated factors 6. Exploration for the pathogenesis of autoimmune diseases (Rheumatoid arthritis, Systemic lupus erythematosus etc.) 7. Investigation of the developmental mechanism of hypertension and hypertensive organ damages induced by vasoactive factors 8. Exploration of the mechanism of synthesis and secretion of hormones and their clinical applications 9. Investigation of the mechanism of atherosclerosis and approach to a new therapeutic strategy 10. Exploration of the mechanism of aortic aneurysm and establishment of a new therapeutic strategy 11. Elucidation of the mechanism of complication of renal failure and identification of its novel biomarkers 12. Peritoneal regeneration for peritoneal dialysis: Exploitation cell therapy to protect peritoneal sclerosis on peritoneal dialysis patients and clinical application of new diagnostic methods of peritoneal functions 13. Development of database for connective tissue diseases using electronic medical records 14. Exploitation of prognostic model for activity of connective tissue diseases using multivariate analysis. 15. Investigation of the molecular mechanism of innate immunity, cytokine production and inflammation. 16. Investigation of the role of osteoblastic protein for diabetes and osteoporosis. 17. Investigation of the molecular mechanisms of bone biology and embryonic bone development. 18. Investigation of the pathogenesis of septic shock. 19. Investigation of the molecular mechanisms of cancer invasion. 20. Development of treatment and diagnosis method for kidney disease using artificial intelligence (AI)
精神神経病態学 Neuropsychiatry TEL 086-235-7242 http://psychiatry.ccsv.okayama-u.ac.jp/ manabuta@cc.okayama-u.ac.jp	教授 高木 学 Professor TAKAKI, Manabu	<ol style="list-style-type: none"> 1. 精神腫瘍学・リエゾン精神医学領域の研究 2. 統合失調症および内因性疾患の臨床精神医学的・分子生物学的研究 3. 認知症の臨床精神医学的・神経病理学的研究 4. 気分障害の臨床精神医学的・分子生物学的研究 5. 精神障害の自己免疫機序の研究 6. 性別不合の臨床精神医学的研究 7. 老年期精神疾患の臨床精神医学的・神経病理学的研究 	<ol style="list-style-type: none"> 1. Psycho-Oncology and Consultation-Liaison Psychiatry 2. Molecular Biology and Clinical Research of Schizophrenia 3. Neuropathological and Clinical Research of Dementia 4. Clinical Research of Depression 5. Autoimmunity mechanism of Mental Disorder 6. Clinical Research of Gender incongruence 7. Neuropathological and Clinical Research of Elderly Mental Disorder

教育研究分野 及び 連絡先 Department, Website, E-mail	指導教授 Professor	研究内容	Research Projects
<p>小児医科学 Pediatrics</p> <p>TEL 086-235-7247</p> <p>http://www.okayama-u.ac.jp/user/pedhome/index.html</p> <p>tsukah-h@cc.okayama-u.ac.jp</p>	<p>教授 塚原 宏一</p> <p>Professor TSUKAHARA, Hirokazu</p>	<ol style="list-style-type: none"> 1. 中枢神経ウイルス感染症の宿主側発症因子および病態解析と治療法の確立 2. 小児炎症疾患における病態解析とそれに基づく新規治療法開発の試み 3. 先天性心疾患の非観血的治療法と再生医学療法の確立 4. 小児がんの遺伝子診断と造血幹細胞移植に関する研究 5. 骨系統疾患の遺伝子解析に基づく新しい治療法の確立 6. 腎尿路疾患における病態解析とそれに基づく新規治療法開発の試み 7. 思春期発来機構の解明と成長における成長因子の役割 8. 小児期心身症（特に不登校、神経性食欲不振症）の誘因の評価と新しい治療法の確立 9. ハイリスク新生児の管理向上と長期予後改善に関する研究 10. 周産期における酸化ストレスの病態に関する研究 	<ol style="list-style-type: none"> 1. Viral encephalitis: biological responses, pathophysiological analysis, therapeutic strategies 2. Inflammatory disorders: pathophysiological analysis, therapeutic strategies 3. Congenital cardiac defects: non-operative interventions, regenerative medicine 4. Pediatric cancer: genetic analysis, hematopoietic stem cell implantation 5. Metabolic bone disorders: genetic analysis, therapeutic strategies 6. Renal and urinary tract disorders: pathophysiological analysis, therapeutic strategies 7. Adolescent medicine: mechanism of puberty, various growth factors 8. Psychosomatic medicine: school non-attendance, anorexia nervosa, integrated strategies 9. High-risk infants: critical care, management for better outcome 10. Perinatal medicine: oxidative stress related disorders, therapeutic strategies
<p>小児医科学（発達神経病態学） Child Neurology</p> <p>TEL 086-235-7372</p> <p>http://cneuro.hospital.okayama-u.ac.jp/</p>	<p>[未定]</p> <p>undecided</p>	<ol style="list-style-type: none"> 1. てんかん外科の成績改善に向けた頭皮上・頭蓋内脳波バイオマーカーの探索 2. 小児てんかん性脳症の認知機能障害に関わる異常高周波脳活動の研究 3. 小児の髄液中神経伝達物質の測定 4. ケトン食療法を行うてんかん患者のメタボローム解析 	<ol style="list-style-type: none"> 1. Biomarkers in scalp and intracranial electroencephalography to improve seizure outcome after epilepsy surgery 2. High-frequency oscillations in electroencephalography associated with cognitive dysfunction in pediatric epileptic encephalopathy 3. Neurotransmitters in cerebrospinal fluid in children 4. Metabolome analysis for patients undergoing the ketogenic diet
<p>消化器外科学 Gastroenterological Surgery</p> <p>TEL 086-235-7255</p> <p>http://www.ges-okayama-u.com/</p> <p>toshi_f@md.okayama-u.ac.jp</p>	<p>教授 藤原 俊義</p> <p>Professor FUJIWARA, Toshiyoshi</p>	<ol style="list-style-type: none"> 1. がんの遺伝子治療, ウイルス療法, 免疫療法, 集学的治療 2. がんの微小環境（がん関連線維芽細胞など）を標的とする治療研究 3. がんの腹膜播種を標的とする治療研究 4. がんに対するナノメディシンを用いた研究 5. 好中球を中心としたがん病態の研究 6. 消化器がんのプレジジョン医療研究（がんの遺伝子診断・リキッドバイオプシー・バイオマーカー探索） 7. 消化器領域の低侵襲治療（鏡視下手術, ロボット手術）の研究 8. 高度肥満症に対する外科治療の研究 9. 薬物療法・集学的治療の臨床研究・臨床試験 10. 生体・脳死肝移植の臨床研究 	<ol style="list-style-type: none"> 1. Gene therapy, virotherapy, immunotherapy, and multidisciplinary therapy for cancer 2. Investigation of novel target therapy for cancer microenvironment (cancer-associated fibroblasts) 3. Novel antitumor therapy for peritoneal metastasis 4. Nanomedicine for cancer diagnosis and treatment 5. Neutrophil and cancer biology research 6. Cancer precision medicine research (Genetic profiling, liquid biopsy, and identification of predictive biomarkers in gastrointestinal neoplasm) 7. Minimally invasive therapy (MIT) (laparoscopic surgery, robotic surgery) for gastrointestinal disease 8. Bariatric surgery for advanced obesity 9. Clinical research and trials of chemotherapy and multidisciplinary therapy 10. Deceased and living donor liver transplantation

教育研究分野 及び 連絡先 Department, Website, E-mail	指導教授 Professor	研究内容	Research Projects
呼吸器・乳腺内分泌外科学 General Thoracic Surgery and Breast and Endocrinological Surgery TEL 086-235-7262 http://www.nigeka-okayama-u.jp/ toyooka@md.okayama-u.ac.jp	教授 豊岡 伸一 Professor TOYOOKA, Shinichi	1. 外科腫瘍学 2. 肺癌手術 3. 肺移植 4. 乳癌内分泌療法 5. 肺癌の遺伝子異常 6. 乳癌化学療法・分子標的治療 7. 胸腔鏡手術 8. 呼吸器外科における再生医療	1. Surgical oncology 2. Surgery for lung cancer 3. Lung transplantation 4. Endocrine therapy for breast cancer 5. Gene alteration in lung cancer 6. Chemotherapy and molecular-targeted therapy for breast cancer 7. Video-assisted thoracoscopic surgery 8. Regenerative medicine in thoracic surgery
整形外科 Orthopaedic Surgery TEL 086-235-7270 https://www.okayama-ortho.jp/ orthosurg@md.okayama-u.ac.jp	教授 尾崎 敏文 Professor OZAKI, Toshifumi	1. 骨軟部腫瘍の発生メカニズムと集学的治療 2. 関節疾患の病態と治療に関する研究 (1) 関節リウマチ, 変形性関節症の病態解析 (2) 関節疾患の新しい外科的治療法の開発 3. 脊椎及び脊髄疾患の発生メカニズムと外科的治療 4. 運動器再生の研究 5. 小児整形外科疾患の治療体系の確立 6. スポーツ外傷の予防と治療 7. 筋・神経疾患の電気生理学的研究と治療法の開発 8. 骨折癒合の研究と治療法の開発 9. 運動器生体材料の開発	1. Treatment of Bone and Soft Tissue Tumor 2. Study and Treatment of Joint Disorders 3. Study and Treatment of Spinal Disorders 4. Regeneration of Musculoskeletal System 5. Establishment of Treatment of Pediatric Disorders 6. Treatment of Sports Injuries 7. Development of New Method of Fracture Healing 8. Electric Physiological Analysis of Musculoskeletal Disorders 9. Development of Biomaterials for Musculoskeletal System
皮膚科学 Dermatology TEL 086-235-7282 http://www.okayama-hihuka.jp/ info@okayama-hihuka.jp	教授 森実 真 Professor MORIZANE, Shin	1. 皮膚における自然免疫の解析 2. ヘルペスウイルス関連皮膚疾患の病態解明 3. 表皮ケラチノサイトのセリンプロテアーゼ活性の解析 4. 乾癬病変部表皮角化細胞産生サイトカインの解析 5. 皮膚細菌感染症と抗菌ペプチド	1. Innate immunity in the skin 2. Herpesvirus-associated skin diseases 3. Serine protease activity in epidermal keratinocytes 4. Cytokines produced by psoriatic keratinocytes 5. Cutaneous bacterial infections and antimicrobial peptides
泌尿器病態学 Urology TEL 086-235-7284 http://www.uro.jp/okayama/ uro2@md.okayama-u.ac.jp	教授 荒木 元朗 Professor ARAKI, Motoo	1. 前立腺癌・腎癌に対する遺伝子・細胞治療の基礎的・臨床的研究 2. 尿路上皮癌に対する標的医療の開発, 研究 3. 尿路癌における抗癌剤耐性に関する研究 4. アニマルモデルを用いた低侵襲治療の開発研究 5. iPS細胞を用いた尿道括約筋機能再生のための基礎的研究 6. 超音波カラー Doppler法を用いたクリトリス血流の評価: 骨盤手術による影響 7. 女性泌尿器科疾患患者における性機能調査 8. BPH, OAB患者における新しいバイオマーカーとしての尿中NGFに関する研究 9. 性ホルモン投与による性同一性障害患者の身体的生化学的変化の臨床研究 10. 性機能に関する脳機能局在の解析 11. 性ホルモンの代謝機能への影響に関する臨床的研究 12. 腎移植時の虚血再灌流障害の研究 13. 難治性尿路性器感染症の分子イメージングによる解析と薬剤投与法の解析 14. 薬剤耐性菌による尿路バイオフィーム感染症に対する治療法の確立 15. 尿路性器感染症における薬剤耐性菌の遺伝子解析と予防・治療法に関する研究 16. 性感染症の原因微生物の探索研究と疫学調査	1. Gene and cell therapy for prostate cancer and renal cancer 2. Developmet of targeted therapy for urothelial carcinoma 3. Analysis of anti-cancer drug resistance in urological cancer 4. Clinical development of minimum invasive therapy using animal model 5. Tissue engineering using iPS in the treatmne of urologic dysfunction 6. Evaluationf of clitoral blood flow changes after female pelvic surgery 7. Survey of sexual function in patients with pelvic organ prolapse and overactive bladder 8. Analysis of urinary NGF level in patients with BPH, CP/CPPS, and OAB 9. Hormonal therapy for Gender Identity Disorder (GID) 10. Brain functional localizaion related to sexual function 11. Sex hormone & Metabolism 12. Ischemia reperfusion injury in kidney transplant 13. Molecular Imaging for Intractable Urinary Tract Infection 14. Biofilms, Urinary Tract Infections and Antimicrobial Agents 15. Analysis of Drug-resistant Pathogens in Genitorinary Tract Infection 16. Sexually Transmitted Infection

<p>教育研究分野 及び 連絡先 Department, Website, E-mail</p>	<p>指導教授 Professor</p>	<p>研究内容</p>	<p>Research Projects</p>
<p>眼科学 Ophthalmology TEL 086-235-7293 http://okayama-u-ophth.jp/ ophth@cc.okayama-u.ac.jp</p>	<p>教授 森實 祐基 Professor MORIZANE, Yuki</p>	<p>1. 網膜硝子体疾患の病態研究 2. 網膜硝子体疾患の新規治療法の開発 3. iPS細胞由来網膜色素上皮細胞の臨床応用研究 4. 緑内障の病態研究 5. 斜視の画像解析研究 6. 外眼筋固有知覚に関係した眼位の研究</p>	<p>1. Pathology of vitreoretinal disease 2. Development of new treatments for vitreoretinal disease 3. Clinical application study of iPS cell-derived retinal pigment epithelial cells 4. Glaucoma Pathology Research 5. Research on image analysis of strabismus 6. Study of ocular alignment related to proprioception of extraocular muscles</p>
<p>耳鼻咽喉・頭頸部外科学 Otolaryngology TEL 086-235-7307 http://www.okayama-u.ac.jp/user/jibika-1/index.html jibika@cc.okayama-u.ac.jp</p>	<p>教授 安藤 瑞生 Professor ANDO, Mizuo</p>	<p>1. 異嗅覚症のメカニズムと嗅覚再生 2. 急性感音難聴の分子遺伝学的解析 3. 新生児聴覚スクリーニングによる難聴早期診断の意義の疫学研究 4. 中耳炎症性疾患の病態解析 5. 好酸球性副鼻腔炎の病態解析 6. 頭頸部腫瘍の疫学および病態解析</p>	<p>1. Mechanism of dysosmia and regeneration of olfaction 2. Molecular genetics of acute sensorineural hearing loss 3. Epidemiological study on the significance of early diagnosis of hearing loss with neonatal hearing screening 4. Pathophysiological mechanisms of otitis media and cholesteatoma 5. Pathophysiology of eosinophilic rhinosinusitis 6. Analysis of epidemiological and pathophysiological characteristics of Head and Neck tumors</p>

教育研究分野 及び 連絡先 Department, Website, E-mail	指導教授 Professor	研究内容	Research Projects
放射線医学 Radiology TEL 086-235-7313 https://radiology.hsc.okayama-u.ac.jp/ radiol@cc.okayama-u.ac.jp	教授 平木 隆夫 Professor HIRAKI, Takao	1. 放射線治療に関する基礎的・臨床研究 2. 核医学的手法による腫瘍評価法の研究, 特にPET/CTについて 3. CT・MRIを用いた新しい撮像法及び診断法の研究 4. AIの画像診断への応用に関する研究 5. 画像ガイド下針生検の基礎的・臨床的研究 6. 画像ガイド下腫瘍アブレーションの基礎的・臨床的研究 7. ロボットIVRの開発	1. Basic and clinical research of of radiation therapy 2. Tumor evaluation using the method of nuclear medicine, especially with PET/CT 3. Novel imaging and diagnostic techniques with CT and MRI 4. Application of AI to imaging diagnosis 5. Basic and clinical research of image-guided biopsy 6. Basic and clinical research of image-guided tumor ablation 7. Robotic interventional radiology
産科・婦人科学 Obstetrics and Gynecology TEL 086-235-7317 http://www.okayama-u-obgyn.jp/ masuyama@cc.okayama-u.ac.jp	教授 増山 寿 Professor MASUYAMA, Hisashi	1. 妊娠糖尿病と妊娠高血圧症候群の病態解析と次世代への影響 2. 出生前診断 3. 核内受容体の分子内分泌学的検討-特に周産期, 悪性腫瘍- 4. 婦人科悪性腫瘍の遺伝子解析 5. 婦人科悪性腫瘍患者のQOLに関する研究 6. 不育症・反復流産に関する研究 7. 子宮内膜症・子宮腺筋症に関する研究 8. 多嚢胞性卵巣症候群に関する研究 9. 女性悪性腫瘍患者の妊孕能温存に関する研究 10. 月経前症候群に関する研究 11. 性同一性障害に関する研究	1. Gestational diabetes mellitus and preeclampsia and those effect on next generation 2. Prenatal diagnosis 3. Nuclear receptors in perinatal medicine and oncology 4. Gene analyses of gynecological malignacies 5. Quality of life of gynecological malignacy patients 6. Recurrent pregnancy loss (RPL) 7. Endometriosis and adenomyosis 8. Polycystic ovary syndrome (PCOS) 9. Oncofertility / Fertility preservation 10. Premenstrual syndrome (PMS) 11. Gender identity disorder (GID)

<p>教育研究分野 及び 連絡先 Department, Website, E-mail</p>	<p>指導教授 Professor</p>	<p>研究内容</p>	<p>Research Projects</p>
<p>麻酔・蘇生学 Asesthesiology and Resuscitology TEL 086-235-7324 http://okadaimasui.com morima-h@md.okayama-u.ac.jp</p>	<p>教授 森松 博史 Professor MORIMATSU, Hiroshi</p>	<p>1. 多臓器不全の病態の解明と治療に関する研究 (1) 侵襲によるサイトカインの変動の解明 (2) 侵襲に対するヘムの役割の解明 (3) 臓器不全の予防と治療に関する分子生物学的研究 2. 疼痛の機序および治療に関する研究 3. 麻酔・集中治療・ペインクリニックに関する臨床研究</p>	<p>1. Study on elucidation of pathophysiology and therapy of multiple organ failure 1) Elucidation of cytokine fluctuation in response to invasion 2) Elucidation of functional role of heme against invasion 3) Molecular biological study on prevention and therapy of organ failure 2. Study on mechanisms and management of pain 3. Clinical Research relating to Anesthesiology, Intensive Care, and Pain Medicine</p>
<p>脳神経外科学 Department of Neurological Surgery TEL 086-235-7336 http://neuro.hospital.okayama-u.ac.jp/</p>	<p>教授 田中 将太 Professor TANAKA, Shota</p>	<p>1. 中枢神経系疾患に対する細胞療法・運動療法 2. 中枢神経系疾患に対する電気刺激療法 3. パーキンソン病・脊椎脊髄疾患に対する臨床研究 4. 悪性グリオーマの浸潤と血管新生の病態解明 5. 脳腫瘍に対する遺伝子治療・ウイルス療法 6. 悪性グリオーマのマーカー遺伝子の解析 7. くも膜下出血後の頭蓋内環境に対する電気生理学的アプローチ 8. くも膜下出血後脳血管攣縮の病態解析 9. MRIと脳血管撮影画像を用いたeloquent areaの同定 10. 日本人小児における標準的な頭蓋形状の解析 11. 3Dプリンタ脳動脈瘤モデルを用いた脳血管内治療シミュレーショントレーニング有用性の解析</p>	<p>1. Cell therapy and rehabilitation for the central nervous system disorders 2. Electrical stimulation for the central nervous system disorders 3. Clinical research for Parkinson's disease and spinal disease 4. Analysis of invasion and angiogenesis in malignant glioma 5. Gene therapy and oncolytic viral therapy for brain tumor 6. Molecular analysis of glioma biomarkers 7. Electrophysiological approach for intracranial environment after aneurysmal subarachnoid hemorrhage 8. Analysis of pathophysiology of cerebral vasospasm after aneurysmal subarachnoid hemorrhage 9. Identification of eloquent area using MRI and cerebral angiography 10. Analysis of standard cranial shape in Japanese children 11. Analysis of the usefulness of endovascular treatment simulation training using 3D printer cerebral aneurysm models</p>

<p>教育研究分野 及び 連絡先 Department, Website, E-mail</p>	<p>指導教授 Professor</p>	<p>研究内容</p>	<p>Research Projects</p>
<p>総合内科学 General Medicine TEL 086-235-7342 http://okayama-u-sougounaika.jp/ sougounaika@cc.okayama-u.ac.jp</p>	<p>教授 大塚 文男 Professor OTSUKA, Fumio</p>	<p>1. 総合内科・総合診療領域</p> <ul style="list-style-type: none"> ・発熱・浮腫・めまい・全身倦怠感といった一般的症状から解析する症候学の研究 ・ポリファーマシー・フレイル・サルコペニアといった視点の老年医学研究 ・不明熱患者の素因検索・自己炎症性疾患の遺伝子素因の研究 ・新型コロナウイルス感染症（COVID-19）罹患後の後遺症状に関する研究 ・世界における本邦の総合診療医の在り方に関する研究 ・診断困難例や難治性症状の診断と治療にむけたAIやVRなどのデバイスを用いた探索的研究 ・医師、患者を含む医療を取り巻く当事者の関係性の研究 (質的研究) ・総合診療における複雑性/不確実性に関する研究 (質的研究) <p>2. 内分泌代謝領域</p> <ul style="list-style-type: none"> ・総合診療の現場から、幅広い内分泌代謝関連のクリニカル・クエスチョンを紐解く臨床研究 ・骨代謝マーカー・尿中ステロイド・ビタミンD活性の有用性、血糖値と精神心理状況に関する臨床研究 ・成長因子BMP（骨形成蛋白）と卵巣ステロイド分泌調節に関する基礎研究 ・内分泌リズム調節因子・時計遺伝子と下垂体・副腎ホルモン分泌制御に関する基礎研究 <p>3. 感染症領域</p> <ul style="list-style-type: none"> ・薬剤耐性菌に対するゲノムシーケンス解析による薬剤耐性メカニズムの把握 ・感染性疾患の発生・死亡トレンド解析のためのビッグデータ解析 ・院内感染症疫学 ・新型コロナウイルス感染症を取り巻く基礎的・臨床的・社会的影響の調査 ・VR（バーチャルリアリティ）を応用した感染症教育 <p>4. 東洋医学（漢方医学）領域</p> <ul style="list-style-type: none"> ・東洋医学（漢方医学）に関する臨床研究 <p>5. 医学教育領域</p> <ul style="list-style-type: none"> ・卒前・卒後教育において、「共感性」「物語能力」「モチベーション」「バーンアウト」をテーマとした量的・質的な医学教育研究 ・ウェブ環境やVRやAIなど新しい技術を用いた医学教育手法の開発とその効果に関する研究 	<p>1. General Medicine</p> <ul style="list-style-type: none"> Clinical research on various symptoms Geriatric studies on polypharmacy, frail, and sarcopenia Clinical research for fever of unknown origin Clinical research for symptoms and characteristics of long COVID/post COVID-19 condition Research on the state of Japanese general practitioners in the world Exploratory research using AI, VR and other devices towards the diagnosis and treatment of difficult-to-diagnose cases and intractable symptoms Clinical research for relationships between patients, family, doctors and other health professionals (Qualitative study). Clinical research for complexity and uncertainty in primary care (Qualitative study). <p>2. Endocrinology</p> <ul style="list-style-type: none"> Clinical research Laboratory study on BMP, circadian rhythm, steroidogenesis and feedback system <p>3. Infectious Disease</p> <ul style="list-style-type: none"> Genome sequences on antimicrobial resistance (AMR) Big-data analysis on the trend of infectious diseases Hospital epidemiology for Infectious Diseases Basic, clinical, and social impacts by COVID-19 Medical education on infectious diseases by Virtual Reality (VR) <p>4. Oriental (Kampo) Medicine</p> <ul style="list-style-type: none"> Clinical research <p>5. Medical Education</p> <ul style="list-style-type: none"> Quantitative and qualitative study on medical education Research on the development and effectiveness of medical education methods using new technologies such as web environments, VR and AI

教育研究分野 及び 連絡先 Department, Website, E-mail	指導教授 Professor	研究内容	Research Projects
循環器内科学 Cardiovascular Medicine TEL 086-235-7346 http://okayama-u-cvm.jp/index.html	湯浅 慎介 Professor YUASA, Shinsuke	1. 人工知能と心血管疾患iPS細胞を用いた疾患表現型解析と治療薬の探索 (基礎) 2. ゲノム編集技術を用いた心血管疾患モデル作製とオミックス解析による治療標的の探索 (基礎) 3. 心血管疾患の病態におけるメカノバイオロジー機構の解明 (基礎) 4. 心血管細胞特異的な遺伝子・薬物送達方法の開発 (基礎) 5. 心血管疾患患者由来サンプルのオミックス解析による病態解析と新規バイオマーカーの探索 (臨床・基礎) 6. 人工知能を用いた心血管疾患患者のリスク層別化と新規バイオマーカーの探索 (臨床) 7. 成人先天性心疾患の統合的治療戦略の確立 (臨床) 8. 不整脈のゲノム解析と新規カテーテル治療法の開発 (臨床) 9. 心血管疾患患者の遠隔診療システムの開発 (臨床)	1. Disease phenotyping and drug discovery using artificial intelligence and iPS cells derived from patients with cardiovascular diseases (Basic research) 2. Animal models of cardiovascular diseases using genome editing technology and omics analysis to explore therapeutic targets (Basic research) 3. Mechanobiological mechanisms in the pathogenesis of cardiovascular diseases (Basic research) 4. Development of cardiovascular cell-specific gene and drug delivery methods (Basic research) 5. Omics analysis of clinical samples derived from patients with cardiovascular diseases to analyze pathogenesis and search for novel biomarkers (Clinical/basic research) 6. Risk stratification and novel biomarkers for cardiovascular disease patients using artificial intelligence (Clinical research) 7. Establishment of integrated treatment strategies for adult congenital heart disease (Clinical research) 8. Genomic analysis and development of novel catheter-based therapies for arrhythmias (Clinical research) 9. Development of telemedicine system for patients with cardiovascular diseases (Clinical research)
心臓血管外科学 Cardiovascular Surgery TEL 086-235-7359 http://okayama-u-cvs.jp/ cvsokayama@okayama-u.ac.jp	教授 笠原 真悟 Professor KASAHARA, Shingo	心臓部門 1. 複雑心奇形の外科治療に関する研究 2. 新生児・乳児開心術に関する研究 3. 心筋保護に関する研究 (特にチアノーゼ性心筋) 4. 開心術時, 大動脈手術時における臓器保護に関する研究 5. Tissue engineering 法を用いた弁付導管, 血管作製 6. 小児人工心臓の開発 7. 心筋再生治療の研究 8. 心臓移植に関する研究 9. 先天性心疾患の病態解明 血管部門 1. Diamond-like-carbon の医療応用に関する開発研究 2. 動脈硬化性疾患におけるHMGB-1の役割を解明する研究 3. 血管外科手術中の臓器保護 (特に脊髄保護) に関する研究	Research for Cardiac Surgery 1. Surgical treatment of complex congenital heart disease 2. Neonatal and infantile open heart surgery 3. Myocardial protection for cyanotic myocardium 4. Organ protection in major cardiovascular surgery 5. Development of valved conduit and vascular graft using tissue engineering method 6. Development of pediatric artificial heart 7. Cardiac stem cell therapy for heart failure 8. Heart transplantation 9. Dissecting the pathogenesis of congenital heart disease Research for Vascular Surgery 1. Application of Diamond-like-carbon to Medical devices 2. Mechanism and the role of HMGB-1 in the atherosclerotic disease 3. Organ protection for vascular surgery (spinal cord protection)

教育研究分野 及び 連絡先 Department, Website, E-mail	指導教授 Professor	研究内容	Research Projects
脳神経内科学 Neurology TEL 086-235-7365 https://www.okayama-u.ac.jp/user/shinnai/ toruyamashita@cc.okayama-u.ac.jp	教授 石浦 浩之 Professor ISHIURA, Hiroyuki	1. 脳卒中の臨床的基礎的研究 (1) 脳梗塞の病態解明と治療法確立 (臨床的研究) (2) 脳梗塞の光イメージング (臨床的基礎的研究) (3) 脳梗塞の分子イメージング (臨床的基礎的研究) (4) 脳梗塞とメタボリック症候群の臨床的解析 (臨床的研究) (5) 脳梗塞とメタボリック症候群の基礎的関連研究 (基礎的研究) (6) 神経幹細胞を用いた脳梗塞の再生医療 (基礎的研究) (7) iPS細胞を用いた脳梗塞の再生医療 (基礎的研究) (8) ウイルスベクターを用いた脳梗塞の再生医療 (基礎的研究) 2. 認知症の臨床的基礎的研究 (1) アルツハイマー病の病態解明と治療法確立 (臨床的研究) (2) 認知症の神経心理学的研究 (臨床的研究) (3) 認知症の脳画像診断研究 (臨床的研究) (4) アルツハイマー病の臨床工学的病態解析 (臨床的基礎的研究) (5) アルツハイマー病モデルマウスを用いた病態解析と治療法開発 (基礎的研究) (6) アルツハイマー病とメタボリック症候群の臨床的解析 (臨床的研究) (7) アルツハイマー病とメタボリック症候群の基礎的関連研究 (基礎的研究) (8) アルツハイマー病の新薬治療 (臨床的研究) 3. 神経変性疾患の臨床的基礎的研究 (1) 遺伝性神経変性疾患の遺伝子解析研究 (臨床的基礎的研究) (2) パーキンソン病の臨床的基礎的研究 (臨床的基礎的研究) (3) 筋萎縮性側索硬化症の臨床的基礎的研究 (臨床的基礎的研究) (4) 神経変性疾患の脳画像科学解析 (臨床的基礎的研究) (5) 神経変性疾患の分子イメージング診断 (基礎的研究) (6) 神経変性疾患の再生医療開発 (臨床的基礎的研究) 4. 生活習慣病・メタボリック症候群と神経内科疾患の臨床的基礎的研究 (1) 生活習慣病・メタボリック症候群とアルツハイマー病 (臨床的基礎的研究) (2) 生活習慣病・メタボリック症候群と認知症 (臨床的基礎的研究) (3) 生活習慣病・メタボリック症候群のモデルマウス研究 (基礎的研究)	1. Gene and stem cell therapy for ischemic stroke, 2. Neuroprotection for ischemic stroke, 3. In vivo optical neuroimaging for neurological diseases, 4. In vivo nano-particle therapy for stroke, 5. Gene and stem cell therapy for neurodegenerative diseases, 6. Alzheimer's diseases and metabolic syndrome with mouse model, 7. Clinical neuroimaging with MRI, MEG, PET and SPECT, 8. Clinical study for neuroimmunological diseases, 9. iPS cell transplantation for stroke model, 10. Clinical analysis of Alzheimer disease with new drug 11. Molecular genetic study of hereditary neurodegenerative and muscular diseases
救命救急・災害医学 Emergency, Critical Care and Disaster Medicine TEL 086-235-7426 http://okayama-u-qq.sakura.ne.jp/ qq-nakao@okayama-u.ac.jp	教授 中尾 篤典 Professor NAKAO, Atsunori	1. 救急医療システムの科学的検証と構築 2. 災害医療システムの科学的検証と構築 3. 侵襲に対する生体内防御機構と制御 4. 各種機械補助の効果と生体侵襲 5. 各種救命救急処置の開発と有効性の検討	1. Evaluation & Development of Emergency Medical System 2. Evaluation & Development of Disaster Medical System 3. Investigation of Biological Response and Defence Mechanism for Insult 4. Evaluation of Effect and Adverse Effect by Mechanical Supports 5. Evaluation & Development of Critical Care Methods
形成再建外科学 Plastic and Reconstructive Surgery TEL 086-235-7214 https://www.prsokayama.com/	[未定] undecided	1. 血管付き組織移植 2. リンパ浮腫の発生機序と治療法 3. 頭頸部癌の再建 4. 四肢の再建 5. 性同一性障害に対する外科的治療 (生殖器移植) 6. 自己集合性ペプチドハイドロゲル	1. Vascularized tissue transplantation 2. Lymphedema treatment and mechanism 3. Head and neck cancer reconstruction 4. Limb reconstruction 5. Gender identity disorder surgical treatments (Transplantation of genital organs) 6. Self-assembling peptide hydrogel

<p>教育研究分野 及び 連絡先 Department, Website, E-mail</p>	<p>指導教授 Professor</p>	<p>研究内容</p>	<p>Research Projects</p>
<p>老年医学 Longevity and Social Medicine TEL 086-235-7696 http://soran.cc.okayama-u.ac.jp/view?l=ja&u=bdcaa3ebfe86e2bf74506e4da22f6611 fumin@cc.okayama-u.ac.jp</p>	<p>教授 光延 文裕 Professor MITSUNOBU, Fumihiro (2024年10月入学以降募集停止)</p>	<p>1. 高齢慢性呼吸器疾患患者の病態的特徴と治療に関する研究 2. 地域・在宅医療の諸問題に対する解決策の立案, およびその検証に関する疫学的研究 3. 老年期の消化器疾患, 生活習慣病, 運動器症候群の病態的特徴とその治療法開発に関する研究 4. 老年期疾患に対する, 温泉療法, 温熱療法, 栄養療法, 運動療法, 理学療法の作用機序に関する研究 5. 高齢者の疾病予防と健康増進に関する研究 6. 微量元素および温泉成分の生体に及ぼす影響に関する研究</p>	<p>1. Characteristics and treatment of elderly patients with chronic respiratory disorders 2. Epidemiological study on the problems of family practice and home medical care 3. Characteristics and treatment of digestive diseases, lifestyle-related diseases and locomotive syndrome in old age 4. Action mechanism of balneotherapy, thermotherapy, nutritional therapy, exercise therapy and physiotherapy to senile disease 5. Disease prevention and health promotion for the elderly 6. Biological effects of trace elements and dissolved matter in a hot spring</p>
<p>臨床遺伝子医療学 Clinical Genomic Medicine TEL 086-235-7436 https://cgm.hsc.okayama-u.ac.jp hir-aki45@okayama-u.ac.jp</p>	<p>教授 平沢 晃 Professor HIRASAWA, Akira</p>	<p>1. 網羅的遺伝子解析技術を用いた臓器横断的発癌機序の解明 2. 遺伝性腫瘍症候群に対するがん死低減策の構築 3. 社会のニーズに応えるためのゲノム医学研究プロセスの構築 4. 遺伝性疾患当事者支援と患者・市民参画(PPI)に関する実践的研究</p>	<p>1. Translational cancer genome research with omics approach 2. Hereditary tumors and decreased cancer death 3. Genomic research to meet the needs of society 4. Support for people with hereditary diseases and patient and public involvement (PPI)</p>
<p>臨床薬剤学 Clinical Pharmacy TEL 086-235-7640 https://pharm.hospital.okayama-u.ac.jp/ zamami-y@okayama-u.ac.jp</p>	<p>教授 座間味 義人 Professor ZAMAMI, Yoshito</p>	<p>1. データサイエンスを基盤としたトランスレーショナル・リサーチ 1) 難治性疾患を標的としたドラッグリポジショニング研究 2) がんを標的としたドラッグリポジショニング研究 3) 抗がん剤による有害事象の発現機序解明および治療法の確立 2. 薬剤業務のデジタルトランスフォーメーション化</p>	<p>1. Translational research based on data science 1) Drug development for the intractable diseases using drug repositioning approach 2) Discovery of novel anticancer drugs using drug repositioning approach 3) Investigation of the mechanism of anticancer drug-induced adverse events and establish a novel therapeutic strategy 2. Digital transformation of pharmaceutical services</p>

○ 歯学系講座

Section of Dentistry

教育研究分野 及び 連絡先 Department, Website, E-mail	指導教授 Professor	研究内容	Research Projects
口腔形態学 Oral Morphology TEL 086-235-6630 https://hiro-okamura.wixsite.com/lab-oralmorphology hiro-okamura@okayama-u.ac.jp	教授 岡村 裕彦 Professor OKAMURA, Hirohiko	1. 骨形成・吸収機構に関する分子・細胞・個体レベルの包括的研究 2. 歯周組織の細胞と口腔内細菌の新たな免疫学的コミュニケーション 3. メカニカルストレスと骨組織動態に関する細胞生物学的研究 4. メラトニンの骨作用機構の解明 5. 口腔粘膜上皮における細胞接着装置の機能に関する細胞生物学的研究	1. Cell biology of bone formation and resorption 2. Cell to Cell communications between periodontal cells and oral microorganisms 3. Cell biology of mechanical stress induced bone formation 4. Mechanisms of melatonin effects on bone 5. Cell biology of intercellular junctions in oral mucosae
口腔機能解剖学 Oral Function and Anatomy TEL 086-235-6635 http://www.cc.okayama-u.ac.jp/~dentanatomy2/ ysawa@okayama-u.ac.jp	教授 沢 禎彦 Professor SAWA, Yoshihiko	1. 頭頸部器官発生および腫瘍転移におけるポドプラニンの分子生物学的機能 2. 糖尿病性腎症発症における口腔細菌由来TLRリガンドの役割 3. 頭頸部リンパ管内皮細胞における免疫機能分子の発現	1. Molecular biologic function of podoplanin in head and neck organogenesis and the tumor metastasis 2. Role of the TLR ligand derived from oral bacteria in the diabetic nephropathy onset 3. Expression of immune function molecules in head and neck lymphatics endothelial cells
口腔生理学 Oral Physiology TEL 086-235-6640 https://www.okayama-u.ac.jp/user/oralphys/OralPhysiology.html yoshida.ryusuke@okayama-u.ac.jp	教授 吉田 竜介 Professor YOSHIDA, Ryusuke	1. 味覚の受容・伝達・調節機構 2. 口腔内外の味覚センサーの機能 3. 味覚組織の分化・再生 4. 口腔感覚が全身機能に与える影響 5. 味覚と唾液に関する研究	1.Reception, transduction and modulation of taste 2.Functions of taste systems in intra- and extra-oral tissues 3.Regeneration and differentiation of taste tissues 4.The roles of orofacial sensory systems on the total health of our body 5. Relationship between taste and saliva
口腔生化学 Biochemistry and Molecular Dentistry TEL 086-235-6645 http://www.okayama-u.ac.jp/user/seika/index.html kubota1@md.okayama-u.ac.jp	教授 久保田 聡 Professor KUBOTA, Satoshi	1. 硬組織（骨・軟骨・歯）の形成・維持・吸収機構および疾患に関する生化学的、分子細胞生物学的研究 2. 硬組織の再生医療に向けての基礎研究 3. CCNファミリー遺伝子・タンパク質に関する包括的研究 4. 細胞分化に伴う統合的遺伝子発現制御機構の研究 5. 口腔組織における発癌機構に関する研究	1. Biochemistry and Molecular and Cellular Biology of Calcified-Tissues 2. Basic Research toward Regenerative Medicine of Calcified Tissues 3. Comprehensive Studies on CCN Family of Genes and Proteins 4. Investigation on Integrated Gene Regularoty System along Cytodifferentiation 5. Carcinogenesis in Oral Tissues

教育研究分野 及び 連絡先 Department, Website, E-mail	指導教授 Professor	研究内容	Research Projects
口腔病理学 Oral Pathology and Medicine TEL 086-235-6651 https://www.okayama-u.ac.jp/user/oralpath/index.html jin@okayama-u.ac.jp	教授 長塚 仁 Professor NAGATSUKA, Hitoshi	1. 口腔癌における癌間質と腫瘍微小環境の研究 2. 歯源性腫瘍の病理発生・病態機能解明に関する研究 3. 頭頸部腫瘍の外科病理と免疫組織化学的, 分子病理学的研究 4. 歯牙・骨組織再生に関する分子細胞学的研究 5. 生体材料と組織幹細胞を用いた硬組織再生修復法の研究 6. 骨髄由来細胞の細胞分化および機能に関する研究	1. Study of cancer stroma and tumor microenvironment in oral cancer. 2. Molecular pathology of odontogenic tumors. 3. Surgical pathology, immunohistochemical and molecular analyses in head and neck tumor. 4. Molecular and cell biological study on bone and tooth regeneration. 5. Hard tissue regeneration and repair using biomaterials and tissue stem cells 6. Study on cell differentiation and function of bone marrow-derived cells.
口腔微生物学 Oral Microbiology TEL 086-235-6655 http://www.cc.okayama-u.ac.jp/oral_microbiology/ oharan@md.okayama-u.ac.jp	教授 大原 直也 Professor OHARA, Naoya	1. 歯周病原細菌の病原性に関する研究 2. 抗酸菌の病原性に関する研究 3. 細菌の代謝経路に関する研究 4. 細菌感染に対する宿主応答の解析 5. 細菌感染と慢性炎症性疾患および生活習慣病との関連性についての研究	1. Pathogenesis of periodontal bacteria 2. Molecular pathogenesis of mycobacteria 3. Molecular analysis of metabolic pathways 4. Analysis of host responses to bacterial infection 5. Relationship between bacterial infection and chronic inflammatory diseases
歯科薬理学 Dental Pharmacology TEL 086-235-6660 https://dental-pharma-okayama-univ.jimdosite.com/ k-oka@okayama-u.ac.jp	教授 岡元 邦彰 Professor OKAMOTO, Kuniaki	1. エクソソーム等の細胞外小胞とデリバリーシステムに関する研究開発 2. 疾患や再生に関わるアッセイ系やスクリーニング系の開発と活用 3. がんと微小環境に関する研究開発 4. 細胞分化と骨代謝に関する研究開発 5. 構造生物学および計算科学に基づくタンパク質と薬剤の機能に関する研究開発 6. 治療薬や診断薬などの創薬に関する研究開発 7. 薬剤耐性の機構および解決に関する研究開発 8. オルガノイド, 癌チップ, 骨チップに関する研究開発と活用 9. 代謝, ストレス, RNA制御に関する研究開発 10. がん特有の異常および腫瘍免疫に関する研究開発 11. プロテアーゼの機能と阻害に関する研究開発 12. 漢方薬についての研究 13. データベースとポータル構築と利活用	1. Research and development of exosomes, other vesicles, and delivery systems 2. Development and utilization of assay and screening systems for diseases and regeneration 3. Research and development on cancer, tumor microenvironment and immunology 4. Research and development on cell differentiation and bone metabolism 5. Research and development of protein and drug functions based on structural biology and computational science 6. Drug discovery and development for therapeutics and diagnostics 7. Mechanisms and solution of drug resistance 8. Research, development and application on organoids, cancer-on-a-chip, and bone-on-a-chip 9. Research and development on metabolism, stress, and RNA regulation 10. Research and development on cancer-specific aberration and tumor immunology 11. Research and development on protease function and inhibition 12. Research on Herbal Medicines 13. Construction and utilization of databases and portals
生体材料学 Biomaterials TEL 086-235-6665 http://www.okayama-u.ac.jp/user/biomat/ tmatsu@md.okayama-u.ac.jp	教授 松本 卓也 Professor MATSUMOTO, Takuya	1. 生体組織と生体材料との界面制御 2. 生体組織接着材料の分子設計と開発 3. 組織再生制御 4. 生体材料を基盤とした新しい生命科学研究用ツールの開発 5. 歯科材料, 生体材料の物性評価と臨床応用	1. Regulation of material/biological tissue interface 2. Design and development of new tissue adhesive 3. Regulation of biological tissue regeneration 4. Development of material-based tools for life science research 5. Biomaterial characteristics and clinical application

<p>教育研究分野 及び 連絡先 Department, Website, E-mail</p>	<p>指導教授 Professor</p>	<p>研究内容</p>	<p>Research Projects</p>
<p>応用情報歯学 Dental Informatics</p> <p>TEL 086-235-6804</p> <p>http://soran.cc.okayama-u.ac.jp/view?u=23bb05f542f2609274506e4da22f6611</p> <p>ya7@okayama-u.ac.jp</p>	<p>教授 柳 文修</p> <p>Professor YANAGI, Yoshinobu</p>	<p>1. 歯科医療情報学 2. 各種医療情報の2次利用に関する研究 3. 歯科医療経済学 4. 歯科法医学</p>	<p>1. Biomedical informatics in dentistry 2. Reseach on secondary use of medical information 3. Dental Economics 4. Forensic dentistry</p>
<p>歯科保存修復学 Operative Dentistry</p> <p>TEL 086-235-6670</p> <p>http://www.okayama-u.ac.jp/user/hos/mushibaka.html</p>	<p>[未定]</p> <p>undecided</p>	<p>1. 象牙質再生療法の開発に関する研究 2. 接着性修復材による保存修復法に関する研究 3. 審美修復法の開発, 確立と臨床応用に関する研究 4. 齲蝕象牙質の細菌学的, 組織学的研究 5. 歯科修復材料への歯質強化作用及び抗菌性の付与に関する研究 6. OCTの保存修復への応用</p>	<p>1. Development of Dentin Regeneration Therapy 2. Restoration by Adhesive Materials 3. Development of Esthetic Dentistry 4. Bacterial Research of Carious Dentin 5. Antibacterial Effects of Restorative Materials 6. Application of OCT to Operative Dentistry</p>
<p>歯周病態学 Periodontal Science</p> <p>TEL 086-235-6675</p> <p>https://www.cc.okayama-u.ac.jp/~perio/bind2/</p> <p>stakashi@okayama-u.ac.jp</p>	<p>教授 高柴 正悟</p> <p>Professor TAKASHIBA, Shogo</p>	<p>1. 歯周・歯内疾患の病因に関する細菌学的, 免疫学的及び分子細胞生物学的な基礎及び臨床研究 2. 歯周病の発症前診断と遺伝子診断の研究 3. 歯髄保護と歯周組織再生の研究 4. 感染制御, 免疫制御および組織再生に関わる局所的な遺伝子・サイトカイン・細胞治療の研究 5. 局所慢性炎症の全身への影響に関する研究 (ペリオドンタルメディシン研究)</p>	<p>1. Microbiological, immunological, and molecular and cellular biological research on pathogenesis of periodontal disease and endodontic disease 2. Presymptomatic and genetic diagnosis for periodontal disease 3. Dental pulp protection and regeneration of periodontal tissue 4. Local gene therapy, cytokine therapy, and cell therapy for infection control, immunomodulation, tissue regeneration 5. Periodontal medicine; Systemic effects of local chronic inflammation</p>
<p>インプラント再生補綴学 Oral Rehabilitation and Regenerative Medicine</p> <p>TEL 086-235-6680</p> <p>http://www.okayama-u.ac.jp/user/implant/</p> <p>kuboki@md.okayama-u.ac.jp</p>	<p>教授 窪木 拓男</p> <p>Professor KUBOKI, Takuo</p>	<p>1. 口腔インプラント治療を含む補綴治療の効果・効用に関する臨床疫学 2. 歯や歯槽骨, 口腔粘膜, 関節軟骨, 神経などの組織・器官再生に関する基礎研究, ならびにトランスレーショナル研究 3. 口腔インプラントの骨結合の強化・早期獲得のための分子細胞生物学研究 4. 顎関節症・口腔顔面痛に関する基礎研究ならびに臨床疫学研究 5. 慢性筋痛やブラキシズムの病因・病態解明に向けた基礎研究ならびに臨床疫学研究 6. 関節破壊, 変形性関節症のメカニズムに関する分子細胞生物学的研究 7. 高齢者や有病者の口腔機能リハビリテーションと生活の質に関する研究 8. 摂食嚥下リハビリテーションと栄養管理 9. 接着性レジンや歯科用レーザーに関する基礎研究, 臨床応用研究, および臨床疫学研究</p>	<p>1. Tissue and organ engineering of tooth, alveolar bone, oral mucosa and joint cartilage 2. Molecular cellular biology for osseointegration of dental implant 3. Basic and clinical research for temporomandibular disorders and orofacial pain 4. Clinical epidemiology for dental implant or prosthodontic treatment 5. Basic and clinical research for etiology of muscle pain and oral bruxism 6. Molecular cellular biology for destructive joint disease 7. Oral rehabilitation of elderly people and quality of life 8. Dysphagia rehabilitation and nutritional control 9. Basic and clinical research for dental adhesive resin</p>

<p>教育研究分野 及び 連絡先 Department, Website, E-mail</p>	<p>指導教授 Professor</p>	<p>研究内容</p>	<p>Research Projects</p>
<p>咬合・有床義歯補綴学 Department of Occlusal and Oral Functional Rehabilitation TEL 086-235-6687 http://www.cc.okayama-u.ac.jp/~2hotetsu/Top_e.html harat@md.okayama-u.ac.jp</p>	<p>(准教授 原 哲也) Associate Professor Hara, Tetsuya</p>	<ol style="list-style-type: none"> 1. 頭蓋下顎機能異常（顎関節症）の発症機序に関する研究（夜間ブラキシズムの発症機序，増強因子，減少因子に関する研究） 2. 構音障害の治療に関する研究（夢の会話プロジェクト関連研究） 3. 咀嚼機能に関する研究（咀嚼機能と嚥下機能の関係） 4. 歯槽骨及び周囲組織の再生に関する分子生物工学的研究 5. 口腔インプラント周囲支持組織の治癒機構に関する研究 6. 疼痛と顎機能との関連に関する研究 7. 顎関節症と，顎関節へのメカニカルストレスとの関連に関する基礎的ならびに臨床的研究 8. 咀嚼と脳機能に関する研究 9. 高齢者の顎口腔機能に関する研究 10. 歯根膜感覚と夜間ブラキシズムの関連およびその病態分類に関する研究 11. 有床義歯の形態と機能に関する研究 	<ol style="list-style-type: none"> 1. Etiology of craniomandibular disorders (TMD) 2. dysarthria and speech function (e.g. function of tongue prosthesis) 3. Masticatory function (Relation between masticatory and swallowing function) 4. Molecular biology on regeneration of alveolar bone and periodontal tissues 5. Oral implantology 6. Pain and Stomatognathic system 7. Mechanical analysis on TMJ loading 8. Occlusion and brain function 9. Geriatric dentistry on stomatognathic function 10. Physiological study on Periodontal sensation and muscle function 11. Function of denture prosthesis
<p>歯科矯正学 Orthodontics TEL 086-235-6690 http://www.okayama-u.ac.jp/user/kyousei/classroom/event.html kamioka@md.okayama-u.ac.jp</p>	<p>教授 上岡 寛 Professor KAMIOKA, Hiroshi</p>	<ol style="list-style-type: none"> 1. 歯の移動と骨のメカニカルストレス受容機構に関する基礎研究 2. バイオイメージングを用いた骨形態計測学的研究 3. 歯の移動に関する細胞生物学，免疫組織化学，分子生物学，神経解剖学的研究 4. 歯根膜再生に関する細胞生物学，分子生物学的研究 5. 顎・顔面の成長発育並びに先天異常に関する骨・軟骨細胞生物学，分子生物学的研究 6. 不正咬合患者の運動生理学ならびに臨床疫学研究 7. 矯正治療に伴う歯列，顎，口腔の形態と機能の変化に関する研究 	<ol style="list-style-type: none"> 1. Basic research for mechanotransduction in bone and teeth 2. Bio-imaging research for bone morphometry 3. Basic and clinical research for orthodontic tooth movement 4. Molecular cellular biology for periodontal tissue regeneration 5. Molecular cellular biology for tooth and craniofacial development 6. Basic and clinical research for malocclusion 7. Functional research for craniofacial morphology during orthodontic treatment
<p>顎口腔再建外科学 Oral and Maxillofacial Reconstructive Surgery TEL 086-235-6695 http://www.okayama-u.ac.jp/user/hos/saiken.html iida-s1@cc.okayama-u.ac.jp</p>	<p>教授 飯田 征二 Professor IIDA, Seiji</p>	<ol style="list-style-type: none"> 1. 顎骨再生医療の臨床応用への細胞・担体複合移植手技の開発とその効率化のための生体内成長因子の応用 2. 骨吸収機構の分子遺伝子学的解明と新規骨吸収抑制剤の臨床応用に関する研究 3. 三次元画像診断装置を用いた顎骨の形態的定性的研究 4. 口唇・口蓋裂，顎変形症患者の発症機序検索及び顎・顔面形態計測による運動機能解析と発育・手術評価 5. 軟骨の再生を促進するメカニズムの分子生物学的解析と臨床応用に関する研究 6. 口腔粘膜の難治性疾患における遺伝子発現解析と病因解明をめざした研究 7. 遺伝子組み換え動物を用いた頭蓋顎顔面の発生学的研究、疾患関連研究 	<ol style="list-style-type: none"> 1. Basic research for regeneration of the jaw bone using the novel scaffold, auto-cell grafting and cytokine distribution technique 2. Molecular analysis for bone resorption and its control system, and development for regeneration of jaw bone using the novel anti-bone-resorption medicine 3. Research of morphological and structural analysis of facial bone using 3 dimensional imaging diagnostic system 4. Biological study for developmental anomaly about cleft lip and palate, and morphological and kinetic analysis for its treatment 5. Molecular biological analysis about cartilage growth, differentiation and regeneration, and its clinical application studies 6. Gene expression analysis for the intractable diseases of oral mucosa 7. Craniofacial developmental biology utilizing mouse genetics approach
<p>口腔顎顔面外科学 Oral and Maxillofacial Surgery TEL 086-235-6700 http://okomfswb.ccsv.okayama-u.ac.jp/index.php</p>	<p>教授 伊原木 聡一郎 Professor IBARAGI, Soichiro</p>	<ol style="list-style-type: none"> 1. 岡大バイオバンクを利用した新規口腔癌バイオマーカーに関する研究 2. 細胞外小胞を介した口腔癌の進展機構に関する研究 3. 人工知能を用いた口腔癌転移予測に関する研究 4. 癌関連骨病変の制御に関する研究 5. 口腔癌の浸潤・転移に関する研究 6. 顎変形症患者の顔貌の形態計測学的分析およびその治療法に関する研究 7. 顎顔面領域の臨床解剖に関する研究 	<ol style="list-style-type: none"> 1. Research on novel oral cancer biomarkers using Okayama University biobank 2. Research on the mechanism of oral cancer progression via extracellular vesicles 3. Research on prediction of oral cancer metastasis using artificial intelligence (AI) technology 4. Development of the treatment for cancer induced bone disease 5. The mechanism of invasion and metastasis of oral cancer 6. Study of morphological analysis and treatment of dentofacial deformity 7. Research on clinical anatomy of maxillofacial region

<p>教育研究分野 及び 連絡先 Department, Website, E-mail</p>	<p>指導教授 Professor</p>	<p>研究内容</p>	<p>Research Projects</p>
<p>歯科放射線学 Oral and Maxillofacial Radiology TEL 086-235-6705 https://www.okayama-u.ac.jp/user/hospital/index156.html</p>	<p>[未定] undecided</p>	<ol style="list-style-type: none"> 1. 口腔癌の保存療法に関する研究 2. 口腔病変のMRI拡散強調画像に関する研究 3. 顎口腔領域病変のダイナミックMRIによる質的診断能に関する研究 4. 歯科用小型MRIの開発に関する基礎的研究 5. AIを利用した画像診断に関する研究 6. 分子イメージング 7. 法歯学に関する研究 	<ol style="list-style-type: none"> 1. Research on conservative therapy of oral cancer 2. Research on MRI diffusion weighted image of oral lesion 3. Research on qualitative diagnosis ability by dynamic contrast enhanced MRI of Oral and maxillofacial region 4. Study on dental MRI development 5. Development of drug discovery in oral cancer 6. Molecular imaging in oral cancer 7. Research for the forensic dentistry
<p>予防歯科学 Preventive Dentistry TEL 086-235-6710 https://www.cc.okayama-u.ac.jp/~preventive_dentistry/top.html dekuni7@md.okayama-u.ac.jp</p>	<p>教授 江國 大輔 Professor EKUNI, Daisuke</p>	<ol style="list-style-type: none"> 1. 歯科疾患予防の公衆衛生学的研究(新規開発・DXを含む) 2. 歯科における酸化ストレスの制御 3. 口腔と全身との関係 4. 口の機能とフレイル（虚弱）との関係 5. 社会経済学的因子と歯科疾患 6. 周術期の口腔健康管理 7. メタボリックシンドロームを制御するための歯科的アプローチの創出 8. 細胞外小胞と口腔内細菌叢による疾患への影響 	<ol style="list-style-type: none"> 1. Community dental health (New development and DX etc.) 2. Control of oxidative stress in Dentistry 3. Relationship between oral and systemic conditions 4. Oral function and frailty 5. Socioeconomic factors and oral diseases 6. Perioperative management for oral health 7. Creation of dental approach for control of obesity and metabolic syndrome 8. Role of extracellular vesicles and oral microbiome on diseases
<p>小児歯科学 Pediatric Dentistry TEL 086-235-6715 http://okayama-u-dent-syouni.jp/index.html mnakano@cc.okayama-u.ac.jp</p>	<p>教授 仲野 道代 Professor NAKANO, Michiyo</p>	<ol style="list-style-type: none"> 1. 齲蝕原性細菌および歯周病原細菌の病原性に関する研究 2. バイオフィルム形成における口腔レンサ球菌のシグナル伝達システムに関する分子生物学的研究 3. 齲蝕発生に対する抑制メカニズムを持つ物質に関連する研究 4. 齲蝕原性細菌の全身疾患発症メカニズムへの関連に関する分子生物学的研究 5. 小児における歯列咬合の育成に関する研究 	<ol style="list-style-type: none"> 1. Pathogenesis of mutans streptococci and periopathic bacterium infections 2. Molecular analysis of signal transduction system of Streptococcus mutans and its relationship with biofilm formation 3. Mechanism of dental caries inhibition by the substance 4. Mechanism of the occurrence of systemic diseases of mutans streptococci 5. Research of dentition growth and occlusion-related in children
<p>歯科麻酔・特別支援歯学 Dental Anesthesiology and Special Care Dentistry TEL 086-235-6720 http://www.okayama-u.ac.jp/user/shimasui/ miyawaki@md.okayama-u.ac.jp</p>	<p>教授 宮脇 卓也 Professor MIYAWAKI, Takuya</p>	<ol style="list-style-type: none"> 1. 静脈麻酔薬・鎮静薬の薬物動態に関する研究 2. Alpha-2アドレナリン受容体アゴニストおよびHCNチャネル阻害薬の抗侵襲作用に関する研究 3. リポソームを用いた薬物キャリアに関する研究 4. 水素含有粘性気泡液の生体への応用に関する研究 5. 唾液腺におけるtransmembrane135の機能解析 6. 口腔顔面痛に関する臨床研究 7. 障がい者の口腔健康維持支援に関する臨床研究 8. 摂食・嚥下リハビリテーションに関する臨床研究 	<ol style="list-style-type: none"> 1. Pharmacokinetics of intravenous anesthetics and sedatives 2. Anti-invasive effect of alpha-2 adrenoceptor agonists and HCN channel blockers 3. Liposomal drug carrier 4. Viscous solution containing hydrogen gas bubbles 5. Functional analysis of transmembrane135 in salivary glands 6. Orofacial pain 7. Oral health of persons with disabilities 8. Dysphagia rehabilitation
<p>総合歯科学 Comprehensive Dentistry TEL 086-235-6751 https://www.okayama-u.ac.jp/user/hospital/index149.html tadashii@md.okayama-u.ac.jp</p>	<p>教授 山本 直史 Professor YAMAMOTO, Tadashi</p>	<ol style="list-style-type: none"> 1. 細胞外小胞が制御する侵襲性歯周炎の病態解明と診断への応用研究 2. 歯質接着機能性材料の開発と臨床応用に関する研究 3. 歯周治療および歯科保存治療に関する臨床研究 4. 歯科臨床教育に関する研究 	<ol style="list-style-type: none"> 1. Pathophysiology and diagnostic application of aggressive periodontitis regulated by extracellular vesicles 2. Development and clinical application of dental adhesive functional materials 2. Clinical research of periodontal treatment and conservative dentistry 3. Research of clinical dental education

○ 薬学系講座

Section of Pharmaceutical Sciences

教育研究分野 及び 連絡先 Department, Website, E-mail	指導教授 Professor	研究内容	Research Projects
毒性学 Toxicology TEL 086-251-7942 http://soran.cc.okayama-u.ac.jp/view?l=ja&u=3a4d55c061525aae74506e4da22f6611&a2=100007&o=affiliation&m=affiliation&sl=ja&sp=7 atsushiono3@okayama-u.ac.jp	教授 小野 敦 Professor ONO, Atsushi	1. 毒性学的影響を予測するための化学構造アラートの開発 2. インビトロ、インシリコの組み合わせによる新たな毒性評価手法の開発 3. 遺伝子発現の変化に基づく毒性バイオマーカーの開発と検証 4. 公共データベースの統合解析による化学毒性のメカニズムの解析 5. 毒性評価のためのAOP（毒性発現パスウェイ）の構築と検証	1. Development of chemical structure alert for prediction of toxicological effects. 2. Development of novel toxicity evaluation scheme by the combination of in silico, in vitro method. 3. Development and validation of toxicity biomarkers based on gene-expression changes. 4. Analysis of mechanism of chemical toxicity by integration of public database. 5. Development and evaluation of the Adverse Outcome Pathway for toxicity evaluation.
疾患薬理制御科学 Personalized Medicine & Preventive Healthcare Sciences TEL 086-235-6619 http://www.pharm.okayama-u.ac.jp/lab/pmaphs/ ariyoshi-n@okayama-u.ac.jp	教授 有吉 範高 Professor ARIYOSHI, Noritaka	1. 食後血糖上昇を抑制する機能性食品を用いた個別的介入研究 2. 機能性食品で軽度血圧上昇の改善を示す個体における感受性要因の探索 3. 終末糖化産物の機能性食品による生体内蓄積抑制に対する研究 4. 腸内細菌叢の変化に伴う宿主生理的変動プロファイルの評価 5. 患者遺伝子情報と腎癌・肺癌の予後に関する薬理遺伝学的研究 6. ビッグデータを用いた癌治療におけるドラッグリポジショニングに関する研究	1. Individualized intervention study using functional foods that suppress postprandial blood glucose elevation 2. Investigation of susceptibility factors in individuals showing improvement in mildly elevated blood pressure with functional foods 3. Study on suppression of advanced glycation end product accumulation by functional foods 4. Evaluation of host physiological variation profile associated with changes in gut microbiota 5. Pharmacogenetic study on patient genetic information and prognosis of renal and lung cancer 6. Research on drug repositioning in cancer therapy using big data
健康情報科学 Department of Health Data Science TEL 086-235-6585 https://www.mdps.okayama-u.ac.jp/research/researchfield/clinical-evaluation-and-development-of-pharmaceutical-biomedicine/	(准教授 小山 敏広) Associate Professor KOYAMA, Toshihiro	1. 診療報酬明細情報を用いた薬剤疫学研究 2. 国際医療情報の活用による国際疫学研究 3. 副作用データベースを用いた薬剤安全性研究	1. pharmacoepidemiological research using health insurance claims databases. 2. international epidemiological research using global health databases. 3. drug safety research using adverse drug reaction databases
薬効解析学 Medicinal Pharmacology TEL 086-251-7939 http://owl.pharm.okayama-u.ac.jp/lab/yakuri/Uehara_Lab/Welcome.html uehara-t@okayama-u.ac.jp	教授 上原 孝 Professor UEHARA, Takashi	1. 病態形成に関わる新規S-ニトロシル化（酸化）蛋白質の同定 2. 生体内ラジカル/ガスによる蛋白質修飾反応と機能変化 3. 特異的酸化修飾部位認識抗体による神経変性疾患診断への応用 4. 分子特異的な抗酸化薬の評価系構築/探索と病態モデルへの適用 5. 変性蛋白質蓄積による小胞体ストレスを介した神経細胞死惹起機構	1. Isolation of novel S-nitrosylated proteins 2. Regulatory mechanism of protein function by nitrosylation/oxidation 3. Development of several tools for detection of oxidized proteins 4. Screening for chemical candidates (new type of anti-oxidant) 5. Relationship between ER stress and neurodegenerative diseases

<p>教育研究分野 及び 連絡先 Department, Website, E-mail</p>	<p>指導教授 Professor</p>	<p>研究内容</p>	<p>Research Projects</p>
<p>臨床薬物動態学 Clinical Pharmacokinetics and Therapeutics</p> <p>TEL 086-235-7774</p> <p>https://www.pharm.okayama-u.ac.jp/lab/clinpk/</p> <p>taiba@okayama-u.ac.jp</p>	<p>(准教授 合葉 哲也)</p> <p>Associate Professor AIBA, Tetsuya</p>	<p>1. 薬物体内動態と薬効の変動因子の同定と変動メカニズムの解明 2. 薬物療法の個別化至適化手法の構築 3. 臨床データの遡及的並びにコホートの解析と、これに基づく薬物療法の最適化</p>	<p>1. Characterization and identification of the factors affecting the pharmacokinetics and pharmacodynamic of therapeutic compounds. 2. Optimization and individualization of the pharmacotherapy 3. Retrospective/Cohort analysis of clinical data for the QOL amelioration</p>
<p>炎症薬物学 Inflammatory Pharmacology</p> <p>TEL 086-251-7940</p> <p>http://soran.cc.okayama-u.ac.jp/view?l=ja&u=878e8ce1ef47b22a74506e4da22f6611&a2=1000007&o=affiliation&sm=affiliation&sl=ja&sp=14</p> <p>sugimoto@okayama-u.ac.jp</p>	<p>(准教授 杉本 幸雄)</p> <p>Associate Professor SUGIMOTO, Yukio</p>	<p>1. 新規アレルギー性疾患治療薬の開発研究 2. 抗アレルギー薬の作用機序に関する研究 3. 新規アレルギー性疾患緩和食品の開発</p>	<p>1. New Drug development research for allergic diseases 2. Mechanism analysis of anti-allergic drugs 3. New functional food development research for allergic diseases</p>
<p>国際感染症制御学 International Infectious Diseases Control</p> <p>TEL 086-251-7975</p> <p>http://soran.cc.okayama-u.ac.jp/view?l=ja&u=724adaae4ae9fa6574506e4da22f6611&a2=1000007&o=affiliation&sm=affiliation&sl=ja&sp=10</p> <p>hskim@cc.okayama-u.ac.jp</p>	<p>(准教授 金 恵淑)</p> <p>Associate Professor KIM, Hye-Sook</p>	<p>1. マラリアを含む熱帯感染症の治療薬の開発、および診断法の開発に関する研究 2. ピリミジン系抗がん剤の作用機序に関する研究、および細胞死の形態に関連するスイッチ分子の探索研究 3. ヒト遺伝子多型と抗がん剤のレスポンスに関する研究 4. 慢性疲労症候群の診断因子の探索</p>	<p>1. New drug development research for tropical infectious diseases and improvement of diagnostic method for parasite-infectious diseases (Malaria, Leishmeniasis, Schistosomiasis, etc.) 2. Mechanism analysis of new anticancer candidates and detection of switching molecules in cancer cell death (Ethynyl Cytidine and 5-FUdR) 3. SNP analysis and usefulness of tailor-made medicine for anticancer agents 4. Research of diagnostic target molecule for chronic fatigue syndrome</p>
<p>臨床病態診断学 Clinical Pathophysiology and Diagnostics</p> <p>TEL 086-251-7213</p> <p>https://www.mdps.okayama-u.ac.jp/research/researchfield/clinical-pathophysiology-diagnosis-and-etiological-analysis/</p> <p>viwasaki@okayama-u.ac.jp</p>	<p>教授 岩崎 良章</p> <p>Professor IWASAKI, Yoshiaki</p>	<p>1. ホウ素中性子捕捉療法 (BNCT) の実装に向けた適応診断マーカーと薬剤の開発 2. 肝胆膵がん幹細胞モデルの作製とがん性微小環境の解析 3. 若年成人の代謝機能障害に伴う脂肪性肝疾患(MASLD)における臨床的背景と遺伝子多型に関する研究</p>	<p>1. Development of the drug and diagnostic markers for precision of boron neutron capture therapy (BNCT). 2. Generation of hepatobiliary and pancreatic cancer stem cell models and analysis of the cancerous microenvironment. 3. Research on the clinical background and genetic polymorphisms in young adults with metabolic dysfunction-associated steatotic liver disease (MASLD).</p>
<p>臨床病態診断学 Clinical Pathophysiology and Diagnostics</p> <p>TEL086-235-7892</p> <p>http://www.okayama-u.ac.jp/user/hokekan/index.shtml</p> <p>ohnishi@cc.okayama-u.ac.jp</p>	<p>教授 大西 勝</p> <p>Professor OHNISHI, Masaru</p>	<p>1. 大学生のメンタルヘルスに関する研究 2. 摂食障害治療における家族療法の研究 3. 産業精神保健に関する研究</p>	<p>1. Research of college student's mental health 2. Research of family therapy in the treatment of eating disorders 3. Research of occupational mental health</p>

教育研究分野 及び 連絡先 Department, Website, E-mail	指導教授 Professor	研究内容	Research Projects
救急災害薬学 Emergency Pharmaceutics	[未定] undecided	1. 救急における薬学的管理に関する研究 2. 救急医療における薬剤経済に関する研究 3. 災害医療における医薬品供給システムに関する研究	1. Pharmaceutical management on emergency medicine 2. Pharmacoeconomics on emergency medicine 3. Construction of the medicine supplies system in disaster medicine
衛生微生物化学 Sanitary Microbiology TEL 086-251-7966 http://www.pharm.okayama-u.ac.jp/lab/kankyou/ miyos-s@okayama-u.ac.jp	教授 三好 伸一 Professor MIYOSHI, Shin-ichi (募集停止) (Not recruiting)	1. 細胞溶解毒素の構造と機能ドメインに関する研究 2. 細菌プロテアーゼの毒作用と産生調節に関する研究 3. 病原細菌の環境認識と遺伝子発現調節に関する研究 4. 病原細菌のヘム獲得戦略の解析 5. 病原ビブリオの生態学および分子疫学的研究 6. 微生物による環境汚染物質の分解に関する研究	Pathogenic and beneficial actions of environmental microorganisms: infectious diseases, food poisoning and bioremediation 1. Gene regulation systems in human pathogenic vibrios 2. Pathological and biological actions of bacterial protein toxins and their domains 3. Bioremediation of chemical pollutants by using environmental microorganisms
構造生物薬学 Structural Biology TEL 086-251-7974 http://www.pharm.okayama-u.ac.jp/lab/a_yama/Structure/Top.html a_yama@okayama-u.ac.jp	教授 山下 敦子 Professor YAMASHITA, Atsuko	1. 感覚受容の構造生物学 2. トランスポーター・イオンチャネルの構造生物学 3. 薬学・医学・歯学標的タンパク質群の構造生物学 4. 難解析性タンパク質試料調製・結晶化のための方法論研究 5. 甘味タンパク質を非抗体分子骨格とする人工結合タンパク質の設計・作製と利用	1. Structural biology of sensory systems 2. Structural biology of transporters and ion channels 3. Structural biology of proteins important for pharmaceutical sciences, medicine, and dentistry 4. Methodology to facilitate sample preparation and crystallization for difficult target proteins 5. Generation of synthetic binding proteins using a sweet protein as a non-antibody scaffold
精密有機合成化学 Fine Organic Synthesis TEL 086-251-7931 https://sites.google.com/s.okayama-u.ac.jp/pharm-fineorganicsynthesis dsawada@okayama-u.ac.jp	教授 澤田 大介 Professor SAWADA, Daisuke	1. 非共有結合性配向基による炭素-水素結合直接官能基化反応の開発 2. 連続環化反応によるヘテロ原子含有炭素系ナノ分子の合成 3. 複素環含有大環状分子の合成 4. 複素環連結天然物の全合成 5. 遷移金属触媒の基質分子によるレドックスを用いた二点非対称官能基化反応の開発	1. Site selective C-H activation reaction using bifunctional auxiliary 2. Synthesis of carbon nanomolecules including hetero atoms 3. Synthesis of macrocyclic compounds including heterocycles 4. Synthesis of natural products including heterocycles 5. Catalyst redox cascade reaction
臨床薬理学 Clinical Pharmacology TEL 086-235-7640 https://pharm.hospital.okayama-u.ac.jp/ zamami-y@okayama-u.ac.jp	教授 座間味 義人 Professor ZAMAMI, Yoshito	1. データサイエンスを基盤としたトランスレーショナル・リサーチ 1) 難治性疾患を標的としたドラッグリポジショニング研究 2) がんを標的としたドラッグリポジショニング研究 3) 抗がん剤による有害事象の発現機序解明および治療法の確立 2. 薬剤業務のデジタルトランスフォーメーション化	1. Translational research based on data science 1) Drug development for the intractable diseases using drug repositioning approach 2) Discovery of novel anticancer drugs using drug repositioning approach 3) Investigation of the mechanism of anticancer drug-induced adverse events and establish a novel therapeutic strategy 2. Digital transformation of pharmaceutical services

入学検定料支払の流れ

入学検定料支払の流れは、以下のとおりです



STEP 1

事前準備

インターネットに接続されたパソコン、プリンターなどを
用意してください。
(スマートフォン、タブレットは非推奨)

STEP 2

入学検定料支払サイトにアクセス

日本語サイト <https://e-apply.jp/n/okayama-payment-jpn>
または、
英語サイト <https://e-apply.jp/n/okayama-payment-eng>
または、
大学
ホームページ <https://www.okayama-u.ac.jp/tp/admission/index.html>
からアクセス

STEP 3

個人情報の登録

画面の手順や留意事項を必ず確認して、画面に従って必要事項を入力してください。

①試験方式、研究科等

②テスト送信メールの確認
テストメール送信を行い、登録アドレスにテストメール受信の確認後、メールアドレス下の【メール確認済】のチェックを入れてください。

③個人情報(氏名・住所等)

④申込登録完了
受付番号(12桁)は必ず控えてください。個人情報を確認する場合と、入学検定料支払証明書を出力する際に必要になります。

⑤入学検定料の支払い方法
●コンビニエンスストア
●ペイジー対応銀行ATM
●ネットバンキング ●クレジットカード

⑥入学検定料支払証明書
(イメージ)

「支払済内容を確認・印刷」ボタンより、受付番号(*)、生年月日、メールアドレスを入力・ログインすると、自分が登録した内容確認、Web志願書の出力ができます。

「受付番号(12桁)メモ」

入学検定料の支払い方法で「コンビニエンスストア」又は「ペイジー対応銀行ATM」を選択された方は、支払い方法の選択後に表示されるお支払いに必要な番号を控え、通知された「お支払い期限」内にコンビニエンスストア又はペイジー対応銀行ATMにてお支払いください。

登録完了後に確認メールが送信されます。メールを受信制限している場合は、送信元(@e-apply.jp)からのメール受信を許可してください。 ※確認メールが迷惑フォルダなどに振り分けられる場合がありますので、注意してください。



申込登録完了後は、登録内容の修正・変更ができませんので誤入力のないよう注意してください。ただし、入学検定料支払い前であれば正しい内容で再登録することで、実質的な修正が可能です。

※「入学検定料の支払い方法」でクレジットカードを選択した場合は、個人情報登録と同時に支払いが完了しますので注意してください。

入学検定料の支払い

1 クレジットカードでの支払い

個人情報の登録時に選択し、支払いができます。

【ご利用可能なクレジットカード】

VISA、Master、JCB、AMERICAN EXPRESS、MUFGカード、DCカード、UFJカード、NICOSカード



出願登録時に支払い完了

2 ネットバンキングでの支払い

個人情報の登録後、ご利用画面からそのまま各金融機関のページへ遷移しますので、画面の指示に従って操作し、お支払いください。

※決済する口座がネットバンキング契約されていることが必要です

Webで手続き完了

3 コンビニエンスストアでの支払い

個人情報の登録後に表示されるお支払いに必要な番号を控えて、コンビニエンスストアでお支払いください。

●レジで支払い可能

●店頭端末を利用して支払い可能



Loppi

LAWSON



マルチコピー機

あなかも、コンビニ、

FamilyMart

4 ペイジー対応銀行ATMでの支払い

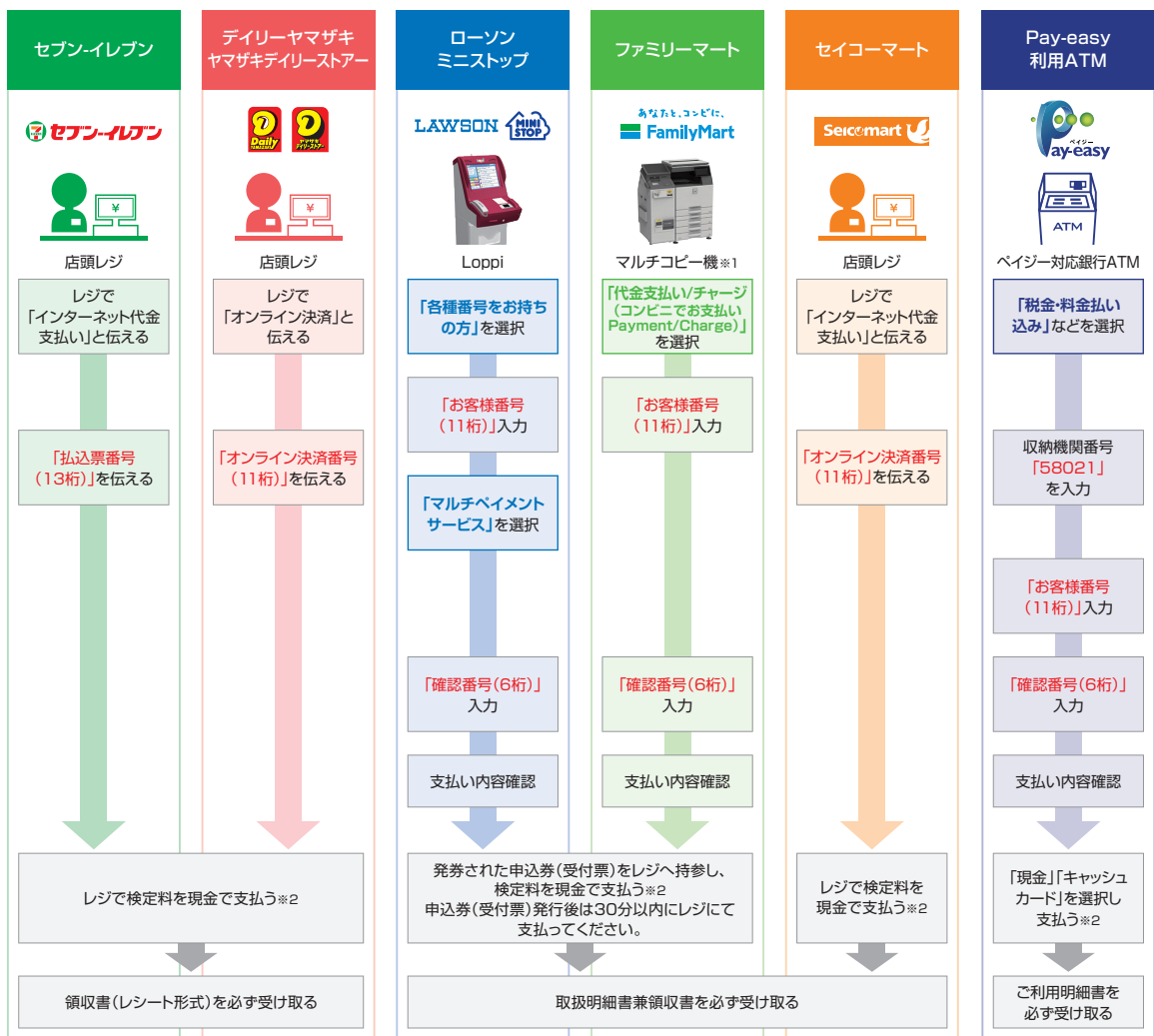
個人情報の登録後に表示されるお支払いに必要な番号を控えて、ペイジー対応銀行ATMにて画面の指示に従って操作のうえお支払いください。



※利用可能な銀行は「支払い方法選択」画面で確認してください。

各コンビニ端末画面・ATMの画面表示に従って必要な情報を入力し、内容を確認してから入学検定料を支払ってください。

3 コンビニエンスストア



※1:店舗によっては、マルチコピー機でなくfamiポートを利用する場合があります。

※2:ゆうちょ銀行・銀行ATMを利用する場合、現金で10万円を超える場合はキャッシュカードで支払ってください。コンビニエンスストアを利用の場合は現金で30万円までの支払いとなります。

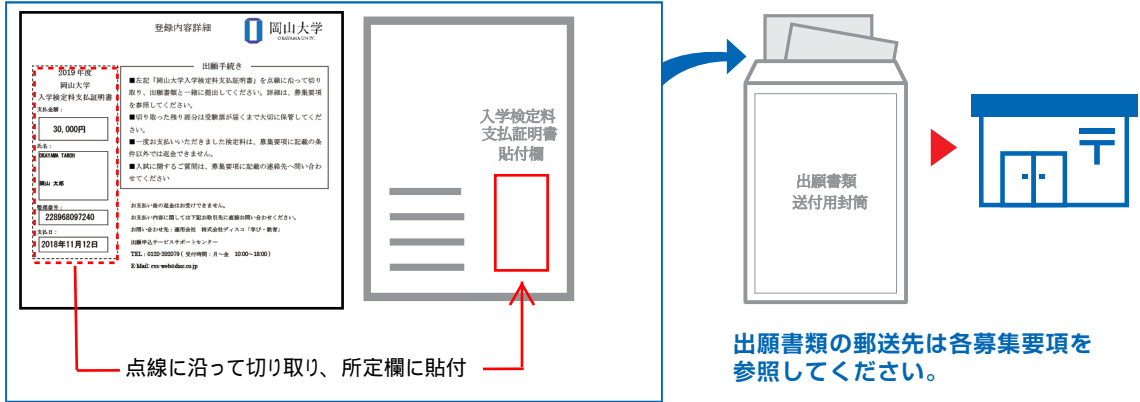
STEP

5



入学検定料支払証明書の印刷

個人情報登録、入学検定料の支払後にダウンロードできる書類を印刷し、入学検定料支払証明書を点線に沿って切り取り、所定欄へ貼付してください。その他の出願に必要な書類と併せて出願期間内に郵便局窓口から「書留・速達郵便」で郵送してください。※出願締切日は各募集要項を参照してください。



点線に沿って切り取り、所定欄に貼付

出願書類の郵送先は各募集要項を参照してください。

〈支払完了〉

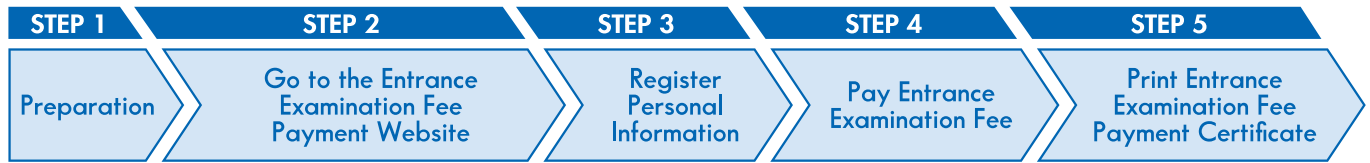
出願時の 注意点

出願は学生募集要項記載の必要書類と入学検定料支払証明書を併せて郵送して完了となります。登録だけでは出願は完了していませんので注意してください。

支払は24時間可能です。個人情報登録、入学検定料の支払は出願締切日17時(営業時間はコンビニエンスストアやATMなど、施設によって異なります)です。必要書類の郵送は各募集要項で定められた時間内に行ってください。ゆとりを持った出願を心がけてください。

Paying for Entrance Examination Fees

The steps to pay for your entrance examination fees are as follows.



STEP
1
✓

Preparation

Make sure you have a computer, printer, etc. that are connected to the Internet.
(Smartphones and tablets are not recommended.)

STEP
2
✓
✓

Go to the Entrance Examination Fee Payment Website

From the website or from the university's official website

<https://e-apply.jp/n/okayama-payment-jpn>

<https://e-apply.jp/n/okayama-payment-eng>

[http://www.okayama-u.ac.jp/tp/admission/index.html/](http://www.okayama-u.ac.jp/tp/admission/index.html)

STEP
3
✓
✓
✓

Register Personal Information

Make sure to look over the steps and precautions, then follow the directions on the screen to enter your information.

(1) Entrance exam, Graduate School, etc.

(2) Check to see you have received the tester email

Click the button to send the tester email and check the email address you registered to make sure you have received it. Then, place a check in the "Email Confirmed" box under your email address.

(3) Personal information (name, address, etc.)

(4) Complete registration

Write your 12-digit receipt number here

Make sure to write down or otherwise keep your 12-digit receipt number. You will need it to confirm your personal information and to access the file for your entrance examination fee payment certificate.

(5) Entrance examination fee payment methods

- Convenience store
- Pay-easy compatible bank ATM
- Online banking
- Credit card

(6) Entrance examination fee payment certificate (for illustrative purposes)

If you selected "Convenience store" or "Pay-easy compatible bank ATM" as your payment method, write down the number that is provided to you after the selection of the payment method, then go to a convenience store or Pay-easy compatible bank ATM to make your payment within the prescribed payment period.

A confirmation email will be sent to you after you complete your registration. If you have restrictions on your inbox, make sure to authorize our domain name (@e-apply.jp). *Be aware that the confirmation email may accidentally be sent to your Spam box.



Make sure the information you enter is correct, as you will not be able to revise/change any of this information after registration is complete. You may, however, re-register the correct information and "revise" the information this way, as long as it is before you have made the actual payment.
***Be aware that if you chose to pay with your credit card, the payment will be made as soon as you register your personal information.**



Pay Entrance Examination Fee

*3) and (4) apply only to payments made within Japan.

1 Pay with Credit Card

Select this payment method when registering your personal information, and make your payment.

Accepted Credit Cards

VISA, Master, JCB, AMERICAN EXPRESS, MUFG Card, DC Card, UFJ Card, NICOS Card



Payment complete after registration of personal information

2 Pay through Online Banking

After registering your personal information, you will be taken directly to your bank's payment page. Follow the directions on the screen to make your payment.

*The bank account you use must allow for online banking.

Complete payment via the bank payment page

3 Pay at the Convenience Store

Write down or otherwise keep the number that is provided to you after you register your personal information, and use that number to make the payment at a convenience store.

- Pay at the cash register
- Pay using in-store self-service system



Loppi



FamiPort



Club Station



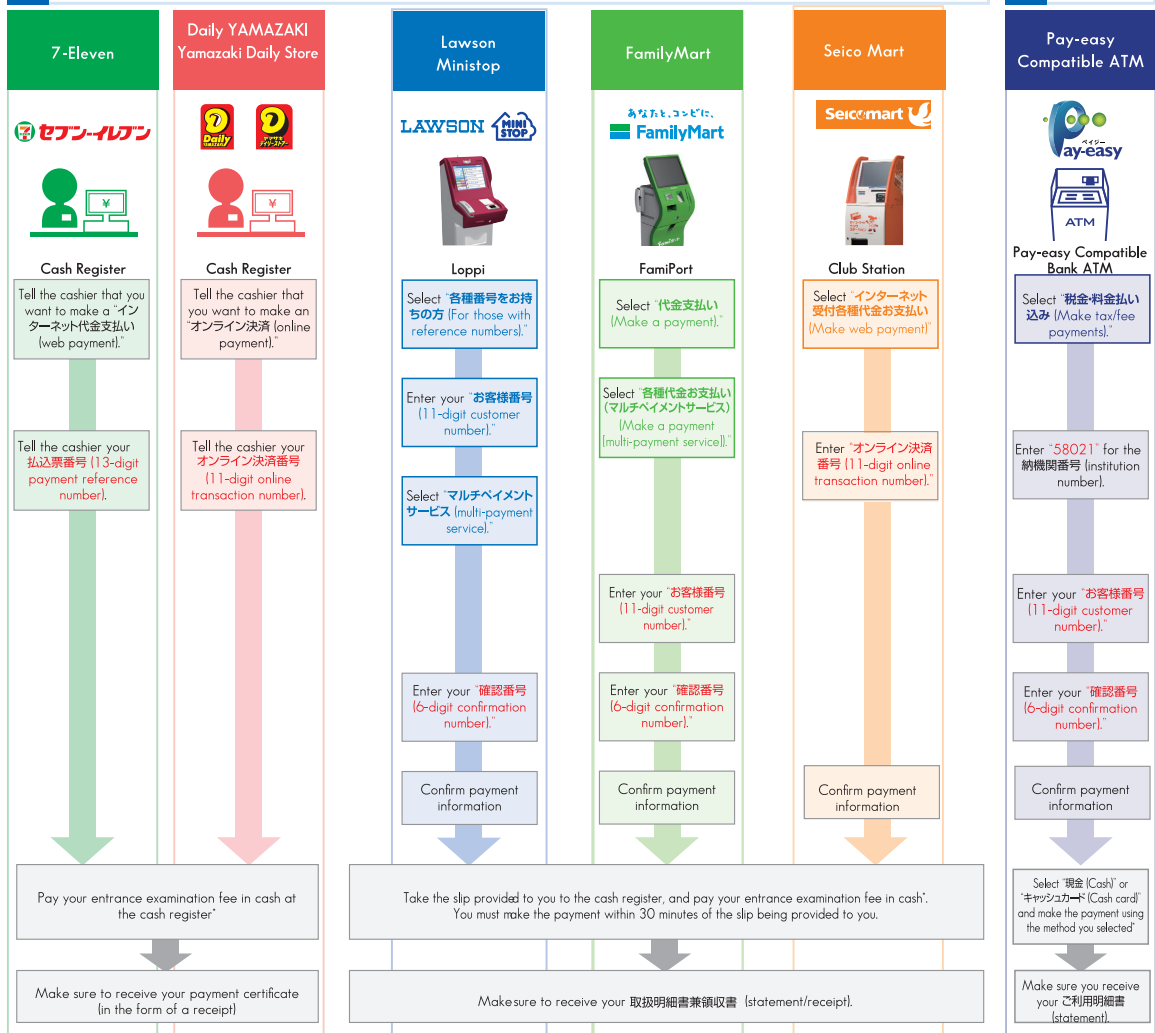
4 Pay Using Pay-easy Compatible Bank ATM

Write down or otherwise keep the number that is provided to you after you register your personal information. Take the number with you to a Pay-easy compatible bank ATM, and follow the directions on the screen to make the payment.

*Accepted banks are listed on the page where you selected your payment method.

Enter the necessary information according to the instructions on the system/ATM, check that the information is correct, then pay your entrance examination fee.

3 Convenience Store



*Use your cash card if using a Japan Post Bank/bank ATM and making a cash payment of over 100,000 yen. The maximum for cash payments at convenience stores is 300,000 yen.

STEP

5



Print Entrance Examination Fee Payment Certificate

After registering your personal information, download and print the file provided to you after you pay your entrance examination fee. Cut along the dotted lines to get your entrance examination fee payment certificate, then paste it onto its designated location on the form. Send this document, along with all other application documents, via “書留・速達郵便 (registered express mail)” at the post office, within the application period. *See the details of each faculty/graduate school for application deadlines.

Payment Details

OKAYAMA UNIVERSITY

2019

Okayama University
Payment Details

Examination Fee : 30,000yen

Name : (asterisk asterisk)

Student Number : (asterisk asterisk)

2289800796

Date of payment : 2019-02-14

Printing company : Otsu Inc.
E-Mail : o-u@otsu.co.jp

Directions

■ Cut along the dotted line of the "Certificate of Examination Fee Payment" on the left, and send it with Application Forms. Please refer to the application guidelines for more details.

■ Keep the rest of the paper until you receive the Examination certificate.

■ Examination fee is non-refundable, except under the special conditions mentioned in the application guidelines.

■ If you have any questions regarding the entrance examination, please contact the inquiry address mentioned in the application guidelines.

Entrance Examination Fee Payment Certificate pasting location

Envelope

See the details of each faculty/graduate school for the mailing address of your documents.

Cut along the dotted lines, then paste onto designated location

Payment Complete

Note

Your application will be deemed complete only when you have sent us the required documents (as listed for each faculty/graduate school) and the entrance examination fee payment certificate. Your application is NOT complete after you have registered your information.

Payments can be made 24/7. The deadline for registering your personal information and paying your entrance examination fee is 5:00 P.M. (JST) on the last day of the application period (business hours differ according to convenience store, ATM, etc.). Make sure to send the necessary documents via postal mail within the period prescribed by each faculty/graduate school. Try to complete your application well in advance of the deadline.